


МИНИСТЕРСТВО ПРОСВЕЩЕНИЯ РОССИЙСКОЙ  
ФЕДЕРАЦИИ  
Министерство просвещения и науки Республики Дагестан  
Городское управление образования  
МБОУ "СОШ№6"

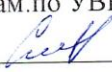
РАССМОТРЕНО

ШМО

  
Асланова С.С.  
Протокол № 1 от «30» 08  
2024 г.


СОГЛАСОВАНО

зам.по УВР

  
Асланова С.С.  
Протокол № от  
«30»08.2024г.

УТВЕРЖДЕНО

Директор

  
Мамедова И.З.  
Приказ №4 от «31» 08  
2024г.



**РАБОЧАЯ ПРОГРАММА**

по Одаренным детям для 8-9 классов на  
2024-2025 учебный год

Разработчик программы:

Учитель истории  
Заманова Г.А.  
Категория Б/К

Содержание

Пояснительная записка

Цели и задачи программы «Одаренные дети»

Принципы педагогической деятельности в работе с одаренными детьми по истории и обществознанию

Условия успешной работы с одаренными учащимися

Формы работы с одаренными учащимися по истории и обществознанию

Этапы реализации программы «Одаренные дети»

Основные формы внеурочной образовательной деятельности учащихся по истории и обществознанию

Организация исследовательской работы учащихся по истории и обществознанию

План реализации программы «Одаренные дети»

Планируемые результаты программы «Одаренные дети»

Литература

Сегодня проблема обучения одаренных детей напрямую связана с новыми условиями и требованиями быстро меняющегося мира, породившего идею организации целенаправленного образования людей, имеющих ярко выраженные способности в той или иной области знаний. Одним из основных направлений общего образования в соответствии с национальной образовательной инициативой «Наша новая школа» является, развитие системы поддержки талантливых детей. «Одаренными и талантливыми детьми называют тех, которые по оценке опытных специалистов, в силу выдающихся способностей демонстрируют высокие достижения». Одаренный ребенок – это особенный ребенок, и ему не всегда подходят требования стандартной образовательной системы. Для одаренных детей характерна чрезвычайная любознательность и потребность в познании, энергичность и яркая независимость. Такие дети зачастую опережают своих сверстников по уровню интеллектуального и творческого развития. Поэтому у этой категории детей возникает ряд проблем:

1. Неприязнь к школе, так как учебная программа не соответствует их способностям и скучна для них.
2. Одаренным детям нравятся сложные игры и неинтересны те, которыми увлекаются их сверстники средних способностей.
3. Они, отвергая стандартные требования, несклонны к конформизму, особенно если эти стандарты идут вразрез с их интересами.
4. Их волнуют вопросы философского характера.
5. Они предпочитают общаться с детьми старшего возраста. Из-за этого им бывает трудно стать лидерами.

Цели и задачи программы «Одаренные дети»

Жизнь требует от школы подготовки выпускника, способного адаптироваться к меняющимся условиям, коммуникабельного и конкурентоспособного. Именно это имел в виду психолог и писатель Г.Томпсон, говоря: «Способности – объяснение вашего успеха».

Цель программы: создание системы деятельности учителя истории по развитию интеллектуальных и творческих способностей учащихся, развитию одаренности.

Основные задачи:

1. Реализация принципа личностно-ориентированного подхода в обучении и воспитании учащихся с повышенным уровнем обучаемости, активизация их интеллектуальных качеств в целях гармонического развития человека как субъекта творческой деятельности;
2. Создание методики выявления одарённых детей;
3. Создание оптимальных условий для выявления поддержки и развития одаренных детей;
4. Совершенствование системы подготовки учителя, обучение через методическую учебу, педсоветы, самообразование;
5. Повышение педагогической культуры родителей в вопросах воспитания одарённого ребёнка;
6. Внедрение в учебно-воспитательный процесс всех видов и форм творческой самореализации, нестандартности научного и художественного мышления учащихся;
7. Создание банка данных «Одаренные дети».

Принципы педагогической деятельности в работе с одаренными детьми по истории и обществознанию:

- принцип максимального разнообразия предоставленных возможностей для развития личности;
- принцип возрастания роли внеурочной деятельности;
- принцип создания условий для совместной работы учащихся при минимальном участии учителя;
- принцип свободы выбора учащимся дополнительных образовательных услуг, помощи, наставничества.

Планируемые результаты:

- Формирование системы работы с одаренными учащимися.
- Творческая самореализация выпускника школы.
- Обеспечение преемственности в работе начальной и средней школы.
- Данная программа позволит сформировать систему работы с одарёнными детьми, в полной мере развить их интеллектуальные и творческие способности с учётом индивидуального и дифференцированного подхода.

Условно можно выделить три категории одаренных детей:

1. Дети с необыкновенно высоким общим уровнем умственного развития при прочих равных условиях (такие дети чаще всего встречаются в дошкольном и младшем школьном возрасте).

2. Дети с признаками специальной умственной одаренности – в определенной области науки (подростковый образ).

3. Учащиеся, не достигающие по каким-либо причинам успехов в учении, но обладающие яркой познавательной активностью, оригинальностью психического склада, незаурядными умственными резервами (чаще встречаются в старшем школьном возрасте).

#### Литература

1. Аксенова Э. А. Инновационные подходы к обучению одаренных детей за рубежом// Интернет-журнал Эйдос. 2007.

2. Амосова И.В. Работа с одаренными детьми: готовимся к олимпиаде по истории// Преподавание истории в школе. 2007. №9. С.51.

3. Баранов П.А., Воронцов А.В. Подготовка учащихся к Всероссийской олимпиаде по обществознанию: из опыта петербургской школы// Преподавание истории и обществознания в школе. 2008

- Осознание важности этой работы каждым членом коллектива и усиление в связи с этим внимания к проблеме формирования положительной мотивации к учению.
- Создание и постоянное совершенствование методической системы работы с одаренными детьми.
- Признание коллективом педагогов и руководством школы того, что реализация системы работы с одаренными детьми является одним из приоритетных направлений работы школы.

Включение в работу с одаренными учащимися в первую очередь учителей, обладающих определенными качествами:

- взаимодействие учителя с одаренным учеником должно быть направлено на оптимальное развитие способностей, иметь характер помощи, поддержки;
- учитель верит в собственную компетентность и возможность решать возникающие проблемы. Он готов нести ответственность за принимаемые решения, и одновременно уверен в своей человеческой привлекательности и состоятельности;
- учитель считает окружающих способными самостоятельно решать свои проблемы, верит в их дружелюбие и в то, что они имеют положительные намерения, им

присуще чувство собственного достоинства, которое следует ценить, уважать и оберегать;

- учитель стремится к интеллектуальному самосовершенствованию, охотно работает над пополнением собственных знаний, готов учиться у других, заниматься самообразованием и саморазвитием.

Учитель должен быть:

- увлечен своим делом;
- способным к экспериментальной, научной и творческой деятельности;
- профессионально грамотным;
- интеллектуальным, нравственным и эрудированным;
- проводником передовых педагогических технологий;
- воспитателем и умелым организатором учебно-воспитательного процесса;
- знатоком во всех областях человеческой жизни.

Формы работы с одаренными учащимися

по истории и обществознанию:

Работа с одарёнными детьми ведется мной по нескольким направлениям:

1. Индивидуально-дифференцированный подход на уроках истории и обществознания. Под дифференцированным обучением обычно понимают форму организации учебной деятельности для различных групп учащихся. Индивидуальный подход – важный психолого-педагогический принцип, учитывающий индивидуальные особенности каждого ребёнка. То, что обучение так или иначе должно быть согласовано с уровнем развития ребёнка, – это установленный и многократно проверенный факт, который невозможно оспаривать. Разные учащиеся по-разному овладевают знаниями, умениями и навыками. Эти различия обусловлены тем, что каждый ученик в силу специфических для него условий развития, как внешних, так и внутренних, обладает индивидуальными особенностями. Направления работы с одарёнными детьми отличаются от остальных. Работа эта сложная и кропотливая, требующая постоянного наблюдения, анализа и учёта результатов.

Для себя я разбила эту работу на несколько этапов:

1. Изучение индивидуальных особенностей учащихся – изучение индивидуальных

особенностей каждого учащегося - и физических (здоровья), и психологических, и личностных. В том числе особенностей мыслительной деятельности, и даже условий жизни в семье.

В связи с этим вспоминаются слова К. Д. Ушинского:

« Если педагогика хочет воспитывать человека во всех отношениях, то она должна прежде всего узнать его тоже во всех отношениях».

Для этого я использую личные наблюдения, анкетирование, беседы с родителями, а также опираюсь на результаты исследований, проводимых классными руководителями.

2. Выделение групп одарённых детей в каждом классном коллективе.

3. Составление или подбор дифференцированных заданий, включающие различные приёмы, которые помогают учащимся самостоятельно справиться с заданием, или связанных с увеличением объёма и сложности задания.

4. Постоянный контроль за результатами работы учащихся, в соответствии с которыми изменяется характер дифференцированных заданий.

Главный возникающий вопрос в работе с одарёнными ребятами на уроке: как педагогическую практику сделать каждый урок продуктивным и максимально эффективным для всех групп учащихся? Как «подать» материал, чтобы одарённые не скучали?

Эффективность урока зависит от целого ряда факторов. Работать над ним учитель начинает ещё при написании календарно-тематического плана. Важно продумать место и роль каждого урока в теме, связь между уроками курса, распределить время на введение в тематику, закрепление и отработку, контроль и коррекцию результатов.

Непосредственно подготовку к уроку важно начинать с целеполагания, мы знаем о триединых целях образования: обучение, развитие, воспитание.

Чтобы разнообразить учебные будни, я обычно использую различные формы и жанры урока, интегрированные уроки, применяю и разнообразные формы работы: ролевые

тренинги, «мозговые штурмы», интеллектуальные марафоны. Наибольшего результата в работе с одарёнными детьми на уроках истории и обществознания можно добиться, используя такие формы, как ролевые, деловые, операционные, имитационные игры. Для одарённых детей специально разрабатываются задания повышенного уровня сложности, задания не фактологического и констатиционного характера, а творческие. Подобные задания чаще всего стараюсь ориентировать на развитие навыков работы с историческими источниками: картами, документами, иллюстрациями и т.д.

Для уроков обобщения изученного материала широко использую такую известную форму обучающего контроля, как зачёт. При этом одарённые дети оказывают помощь в его организации: они готовят вопросы, подбирают материал для практической части, сами выступают в роли консультантов и экспертов, проводят самооценку деятельности на уроке.

Массу возможностей по развитию познавательного интереса и формированию устойчивого интереса к изучению истории и обществознания предоставляет дифференциация домашнего задания:

- прием «три уровня домашнего задания»:

учитель одновременно задает домашнее задание двух или трех уровней. Первый уровень - обязательный минимум, второй уровень задания – тренировочный: его выполняют ученики, которые желают хорошо знать предмет и без особых трудностей осваивают программу. Третий уровень это - творческое задание. Обычно оно выполняется по желанию и стимулируется учителем высокой оценкой и похвалой. Диапазон творческих заданий широк. Например, ученикам предлагается разработать кроссворд, написать эссе, составить синквейн и др.

-прием «особое задание»:

продвинутые ученики получают право на выполнение особо сложного задания.

Выполняется оно чаще всего в тетради, включает в себя тренировочные и творческие задания повышенной сложности.

- прием «энциклопедист»:

предполагает самостоятельный поиск дополнительного материала учащимся для решения усложнённых заданий или дополнения в урок

- прием «молодой учитель»:

ученики получают опережающие задания и в ходе урока дополняют повествование учителя, участвуют в ходе организации и проведения различных этапов урока.

## 2. Метод проектов

Дети, как многократно отмечали многие ученые, уже по природе своей исследователи. С



большим интересом они участвуют в самой разной исследовательской работе. Для этого я стараюсь широко использовать на уроках и во внеурочное время различные методы, в том числе и «Метод проектов», учащимся предлагаются творческие индивидуальные задания, что позволяет активизировать их познавательную деятельность, расширять их знания по предмету.

Активное включение школьников в создание проектов даёт им возможность осваивать способы человеческой деятельности. В процессе работы над проектом учащийся «проживает» конкретные ситуации, постигает реальные процессы. Под проектом нами понимается самостоятельная творческая работа, выполненная под руководством учителя. Современный проект учащегося – это дидактическое средство активизации познавательной деятельности, развития креативности и формирования личностных качеств. В процессе работы над проектом учащийся проживает конкретные ситуации, постигает реальные процессы. Ежегодно в конце учебного года в нашей школе проходит научно-практическая конференция, в ходе которой учащиеся представляют результаты своей работы над творческими проектами, победители получают награды. Творческие проекты по истории, выполняемые под моим руководством систематически получают высокие оценки. Чаще всего они выполняются в форме письменной работы, к которой прилагается макет и компьютерная презентация.

### 3. Внеклассная работа (предметные мероприятия, подготовка к государственной итоговой аттестации, предметным олимпиадам)

Формы и методы внеурочной работы позволяют выявлять и развивать одаренных учащихся через факультативы, кружки, конкурсы, олимпиады, а также через систему воспитательной работы. Большая работа по развитию творческих способностей учащихся ведется во время проведения внеклассных мероприятий, особенно во время проведения интеллектуальных марафонов, предметных недель. Особого внимания заслуживают такие формы внеклассной работы, как интеллектуальные казино, игры «Что? Где? Когда?», «Слабое звено», предметные викторины. По мере возможности я провожу индивидуальные занятия с учащимися с высокой учебной мотивацией. Особое значение придаю подготовке к предметным олимпиадам.

Индивидуальные и коллективные занятия также я провожу с учащимися, сдающими государственный экзамен по истории и обществознанию в 9 и 11 классе, оказываю им консультативную помощь. Мной разработана специальная информационно-методическая система подготовки к сдаче Единого государственного экзамена по истории и

обществознанию, не раз продемонстрировавшая свою эффективность, подтвержденную в том числе результатами государственной аттестации.

#### 4. Применение инновационных технологий в преподавании истории и обществознании.

##### 1. Информационно-коммуникационные технологии:

В работе с одарёнными детьми наибольшей эффективностью демонстрируют следующие инновационные технологии:

Сегодня уже никого не надо убеждать в необходимости и целесообразности внедрения инфо-коммуникационных технологий во все сферы образовательного процесса.

Информационные технологии позволяют по-новому использовать на уроках истории и обществознания текстовую, звуковую, графическую и видеoinформацию, пользоваться самыми различными источниками информации.

Опыт работы показал, что у учащихся, активно работающих с компьютером, формируется более высокий уровень самообразовательных навыков, умений ориентироваться в бурном потоке информации, умение выделять главное, обобщать, делать выводы. Поэтому очень важна роль учителя в раскрытии возможности новых компьютерных технологий. Одним из таких инструментов является программа Power Point. В данной программе учитель, учащиеся составляют презентации, которые позволяют создать информационную поддержку при подготовке, проведении уроков истории и обществознания. Программа дает возможность использовать на уроке карты, рисунки, портреты исторических деятелей, видеофрагменты, диаграммы.

Презентация позволяет мне, как учителю истории, иллюстрировать свой рассказ. Очень занимательна форма подготовки домашнего задания в виде выполнения презентации. При подготовке презентации ученик должен провести огромную научно-исследовательскую работу, использовать большое количество источников информации, что позволяет избежать шаблонов и превратить каждую работу в продукт индивидуального творчества. Ученик при создании каждого слайда превращается в компьютерного художника (слайд должен быть красивым и отражать внутреннее отношение к излагаемому вопросу). Данный вид учебной деятельности позволяет развивать у ученика логическое мышление, формирует общеучебные умения и навыки. Ранее бесцветные, порой неподкрепляемые даже иллюстрациями выступления, превращаются в яркие и запоминающиеся. В процессе демонстрации презентации ученики приобретают опыт публичных выступлений, который, безусловно, пригодится в их дальнейшей жизни. Включается элемент соревнования, что позволяет повысить самооценку ученика, так как умение работать с компьютером является одним из элементов современной молодежной культуры. На уроках истории используются такие формы работы как подготовка учениками докладов и рефератов.

Ребята стараются самостоятельно применять проектор.

Появление Интернета и наличие в нем текстовой и иной информации позволяет учащимся пользоваться готовой шпаргалкой для выступления на уроке. Мне, как учителю истории, очень удобно использовать на уроках сеть Интернет. Например, по истории Российской культуры можно эффективно использовать следующие материалы Интернета: живопись И.Е. Репина, «Искусство Возрождения» и многое другое. Поисковые системы позволяют по одному слову найти нужную историческую информацию. Например, по слову «революция» можно найти характеристику революций разного типа в разных странах (промышленная, научно-техническая, социальная, информационная, ...). Правда при этом приходится обрабатывать много ненужной, случайной информации, но в то же время находится много попутных, порой неожиданных исторических сведений.

Использование инфо-коммуникационных технологий на уроке истории позволяет: активизировать познавательную деятельность учащихся; обеспечить высокую степень дифференциации обучения; повысить объем выполняемой работы на уроке; усовершенствовать контроль знаний; формировать навыки подлинно исследовательской деятельности; обеспечить доступ к различным справочным системам, электронным библиотекам, другим информационным ресурсам; изменяется к лучшему взаимоотношение с учениками далекими от истории.

И как естественное следствие всех этих составляющих - имеет место повышение качества знания учащихся.

## 2. Проблемное обучение:

Развивать творческие, аналитические и мыслительные способности школьников на уроках истории и обществознания мне помогает использование элементов проблемного обучения.

В ходе реализации метода проблемного обучения ребенок усваивает материал, не просто слушая или воспринимая органами чувств, а в результате удовлетворения возникшей у него потребности в знаниях, являясь активным субъектом своего обучения.

В рамках данной методики мной организуются имитационные, операционные, деловые игры, такие как «Ремесленный цех», «Историческая типография», «Коллективизация С/Х», «Выборы в государственную Думу» и т.д.

Когда я стала подавать содержание нового материала в проблемном ключе, то заметила, что дети стали активнее и самостоятельнее. Например, если раньше при изучении темы «Научно-технический прогресс. Индустриальное общество» детям навязывалась точка зрения, что в городе жить лучше, то сейчас при постановке проблемы «Где интереснее жить: в городе или в деревне?» учащимся предоставляется возможность высказать

собственную точку зрения и обосновать ее.

Приступая к применению метода проблемного обучения в том или ином классе, должна быть уверена, что ученики способны к репродуктивному получению знаний и у них имеется определенный базис. Проблемный метод требует большой затраты времени, и нецелесообразно применять его при проверке домашнего задания. В процессе решения новой проблемы материал предыдущих уроков сам по себе актуализируется. Исследовательская атмосфера уроков проблемного обучения позволяет вовлечь учащихся в активный познавательный процесс. Меняется роль учителя. Он — консультант, помощник, наблюдатель, источник информации, координатор. Учитель становится организатором самостоятельного учебного познания учащихся.

3. «Интенсификация обучения на основе схемных и знаковых моделей учебного материала» (В.Ф.Шаталов) В условиях модернизации современной школы повышаются требования к качеству подготовки учеников, увеличивается объём знаний. В этих условиях школьник сталкивается с огромным потоком информации, которую он имеет возможность почерпнуть из разных источников. Сложность и объёмность материала, который должен усвоить современный ученик, существенно затрудняет его целостное восприятие и осмысление. Информационная перенасыщенность и недостаточное структурирование учебного материала ставят перед школьником проблему запоминания и усвоения теоретических и практических знаний получаемых в школе. Для того чтобы помочь учащимся в изучении насыщенной и объемной исторической информации и сделать процесс её запоминания и обобщения более эффективным, считаю необходимым использование опорно-логических схем, дающих возможность ученику самостоятельно структурировать учебный материал, находить причинно-следственные связи. Система опорных конспектов интересна тем, что позволяет удачно сочетать новые подходы к обучению и устоявшиеся методические рецепты традиционной системы. Неотъемлемой частью данной системы является рефлексия, как один из компонентов учебной деятельности школьников, что реально повышает уровень понимания и осмысления изучаемого материала.

Опорные конспекты позволяют варьировать темпы прохождения материала и его структуру, в соответствии с индивидуальными особенностями усвоения исторических знаний. Системность в подборе приемов и методов создает комплекс взаимозависимых дидактических условий, содействующих быстрому продвижению в развитии учащихся при изучении истории». Как показывает опыт, применение данной методики приводит к

росту компетентности и учителей, и учащихся.

Наиболее существенными элементами системы опорных конспектов можно обозначить:

1. Блочное модульное построение учебного материала;
2. Мотивация учебной деятельности на основе целеполагания;
3. Преобладание самостоятельной, творческой деятельности на уроках под руководством учителя по усвоению знаний и умений;
4. Организация самоконтроля и внешнего контроля формирования учебной деятельности, усвоения учебного материала на основе рефлексии ученика и учителя.

Цельный взгляд на историческое событие, единая цепочка «причина, событие, последствия», выделение узловых проблем и событий — вот главная суть опорных конспектов на уроках истории.

Применение опорных конспектов на уроках истории, что немаловажно, приводит к изменению системы проверки знаний. Теперь это не просто проверка знания параграфа или пункта темы, а контроль за знанием целых тем, событий, причинно-следственных связей.

Они позволяют выявить и зафиксировать общие причины и тенденции исторического процесса. Знаки опорного конспекта сгруппированы в отдельные мини-блоки, в среднем каждый опорный конспект состоит из восьми (десяти) таких, помеченных номерами мини-блоков. Завершает цепочку знаков вывод по теме или оценка последствий событий. Учащиеся достаточно быстро и легко усваивают то, что конкретно стоит за тем или иным элементом опорного конспекта. Не закомплексованное живое воображение ученика позволяет ему ощущать за абстрактными знаками исторические картины прошлого. Ученики достаточно легко и цельно запоминают материал объёмной темы, которая подчас включает в себя несколько параграфов учебника. Особо необходимо выделить значение опорных конспектов для слабых учащихся. Запомнить отдельные факты, события, даты для них бывает очень сложно. Такие ученики часто теряются, замыкаются в себе и в конечном итоге теряют всякий интерес к предмету. Опорный конспект в таком случае действительно становится опорой для такого ученика. Он позволяет без помощи учителя вспомнить и воспроизвести материал не только отдельного элемента, но и всей темы в целом. Постепенно пропадает скованность, появляется интерес к получению знаний». По мере работы с опорными конспектами учащиеся выходят на новый уровень: они начинают самостоятельно составлять опорные конспекты и предлагать оригинальные значки и символы для отдельных подтем. Естественно, такая работа невозможна без вдумчивого изучения учебного материала, без умения выделять главное в тексте или рассказе учителя.

В старших классах данный приём позволяет сжато записать любую лекцию.

При правильном выборе содержания и форм обучения и совпадении их с интересами ученика удастся увеличить интерес к познаваемому предмету.

При умелом сочетании темпа, ритма, сложности обучения с возможностями ученика, имеющего стойкий интерес к познаваемому материалу, учитель помогает ему стать успешным, повышает уровень самооценки, даёт возможность самореализации. При вовлечении ученика в процесс управления коллективом неизбежен переход к обучению учащимися друг друга.

Практика показывает, что успешное изучение истории в школе практически невозможно без развития познавательного интереса учащихся, а это, в свою очередь, требует привлечения ярких фактов и, главное, привлечения активных форм проведения уроков. Кроме этого, история - неповторимый и достаточно своеобразный предмет. И именно это своеобразие заставило меня обратить пристальное внимание на идеи В. Ф. Шаталова.

### **Этапы реализации программы «Одаренные дети»**

2022-2023 учебный год – проектировочный

Цель:

Подготовить условия для формирования системы работы с одаренными учащимися по истории и обществознанию.

Задачи:

- Изучение нормативной базы, подзаконных актов.
- Разработка программы работы с одаренными учащимися по истории и обществознанию.
- Анализ материально-технических, педагогических условий реализации программы.

2023-2024 учебный год – экспериментальный

Цель:

апробация системы работы с одаренными учащимися.

Задачи:

- Диагностика склонностей учащихся.
- Разработка методических рекомендаций по работе с одаренными детьми, основам научного исследования, материалов для проведения классных часов, викторин, праздников.
- Адаптация учебных программ, элективных курсов.
- Повышение квалификации педагога.

2024-2025 – переход в режим функционирования

Цель:

Переход системы работы с одаренными учащимися в режим функционирования.

Задачи:

- Анализ итогов реализации программы.
- Достижение преемственности в воспитании и развитии детей на всех этапах обучения в школе.
- Коррекция затруднений педагога в реализации программы.
- Обобщение результатов работы по программе «Одаренные дети».

## **Организация исследовательской работы учащихся**

### **по истории и обществознанию**

	Подготовительный этап:	Формы:
8 классы	<ul style="list-style-type: none"> <li>• Формирование навыков научной организации труда.</li> <li>• Вовлечение в активные формы познавательной деятельности.</li> <li>• Формирование познавательного интереса.</li> <li>• Выявление способных учащихся</li> </ul>	Урок. Внеклассная работа. Школьные олимпиады. Городские олимпиады.
	Развивающий этап:	Формы:
9 классы	<ul style="list-style-type: none"> <li>• Совершенствование навыков научной организации труда.</li> <li>• Развитие и расширение познавательных интересов учащихся.</li> <li>• Формирование исследовательских навыков.</li> </ul>	Урок. Внеклассная работа. Предметные недели.

- Развитие информационной культуры учащихся. Олимпиады. Индивидуальная работа по разработке проектов и выполнению рефератов.

## План реализации программы «Одаренные дети»

Этап	Мероприятия программы
2024-2025 учебный год -	<ul style="list-style-type: none"> <li>• Изучение нормативно-правовой базы, подзаконных актов</li> <li>• Участие в районном туре олимпиад по истории и обществознанию.</li> <li>• Описание системы работы с одаренными учащимися.</li> <li>• Разработка Программы «Одаренные дети».</li> <li>• Участие в конкурсах, проектных мероприятиях.</li> <li>• Диагностика склонностей учащихся.</li> <li>• Участие в конкурсах, соревнованиях, проектных мероприятиях.</li> <li>• Пополнение методической библиотеки изданиями по работе с одаренными учащимися.</li> <li>• Разработка элективного курса «Политология», «Мировые религии»</li> <li>• Разработка методических рекомендаций по основам научного исследования школьников.</li> <li>• Диагностика склонностей учащихся.</li> <li>• Участие в конкурсах, соревнованиях, проектных мероприятиях.</li> <li>• Пополнение методической библиотеки изданиями по работе с одаренными учащимися.</li> <li>• элективный курс «Политология», «Мировые религии»</li> <li>• Разработка методических рекомендаций по основам научного исследования школьников.</li> <li>• Диагностика склонностей учащихся.</li> <li>• Участие в конкурсах, соревнованиях, проектных мероприятиях.</li> <li>• Пополнение методической библиотеки изданиями по работе с одаренными учащимися.</li> <li>• Элективный курс «Политология», «Мировые религии»</li> <li>• Разработка методических рекомендаций по основам научного исследования школьников.</li> <li>• Разработка методических рекомендаций.</li> <li>• Анализ итогов реализации программы «Одаренные дети».</li> <li>• Обобщение результатов работы.</li> </ul>

4. Белова Е. «Одаренные дети». Ж. «Дошкольное воспитание». № 4. 1991, с. 69–75.

5. Бурменская Г.В., Слудкой В.М. «Одаренные дети». М., Прогресс. 1991.

6. Выготский Л.С. Воображение и творчество в детском возрасте. Психологический очерк. Кн. для учителя. М., Просвещение. 1991.

7. Гильбух Ю.З. Внимание одаренные дети. М., Знание. 1991.

8. Дереклеева Н.И. Новые родительские собрания. М.: ВАКО. 2006.



9. Лейтес Н. “Легко ли быть одаренным?”. Ж. “Семья и школа”. № 6. 1990, с. 34.
10. Лейтес Н.С. Умственные способности и возраст. М., Педагогика. 1971.
11. Мартынов С. “Хочу, чтобы мой ребенок был вундеркиндом”. Ж. “Дошкольное воспитание”. № 8. 1994, с. 77–80.

Интернет ресурсы

1. <http://pedsovet.su/>
2. <http://festival.1september.ru/>
3. <http://it-n.ru/>

## Тематическое планирование.

### Календарно-тематическое планирование курса

Тема	Кол-во часов
Введение.	1
Откуда пошла Русская земля.	1
Они были первыми.	
Реформаторы и законодатели Древней Руси)	1
Деятели Руси XIV-XV вв	2
Иван Грозный, Смута.	2
Первые Романовы на Российском престоле	2
Петр I	2
От Екатерины I до Екатерины	2
Екатерина Великая	3
Императоры 1 половины 19века: Александр 1 и Николай 1.	2
Александр II: великие реформы. Александр 3 – Контрреформатор.	2
Николай II	
С. Ю. Витте: человек и политик	.2
Николай II	
Последний реформатор Российской империи: П. А. Столыпин	3
В.И.Ленин	2
И.В.Сталин, Хрущёв Н.С.	2
Брежнев Л.И. , Горбачёв М.С.	2
Б.Н.Ельцин	2
Итоговое занятие	1
Итого	34