

## Разноуровневые карточки

по русскому языку

для дифференцированного обучения

для 5-6 класса ОВЗ

учитель: Сеидова С.С.

Из опыта работы выявила то, что дети усваивают новый материал с разной скоростью и прочностью. Часто случается так, что ребёнок допускает ошибки в уже отработанной теме. Поэтому на помощь пришли разработанные разноуровневые карточки для организации дифференцированного обучения на уроках русского языка.

Для учителя и учащихся такой вид работы очень удобен. Во-первых, предлагая разноуровневые задания, учитель обеспечивает достаточный интерес к работе и выполнение ее как слабыми, так и сильными учениками. Во-вторых, у всех школьников вырабатываются устойчивые умения и знания, которые зависят от их возможностей и предпочтений. В-третьих, педагогу легко увидеть общую картину усвоения темы в классе. В-четвертых, в процессе сравнения результатов выполненной работы с эталоном учащийся обучается самооценке, самоанализу и исправлению ошибок.

Представленные карточки можно использовать для индивидуальных личных заданий, для организации работы по ликвидации пробелов в знаниях учащихся по конкретным темам программы, для организации самостоятельной работы у доски, небольших проверочных работ на этапе закрепления изученного материала на уроках русского языка.

**Тема: «Слово. Предложение. Текст».**

---

### *Уровень 1*

**Составь предложение из данных слов. Нарисуй его схему:**

подарила, мама, Оле, куклу

---

### *Уровень 2*

**Составь предложение из данных слов. Нарисуй его схему. Раздели слова для переноса, поставь ударения:**

подарила, мама, Оле, куклу

---

### *Уровень 3*

**Составь предложение из данных слов. Нарисуй его схему. Раздели слова для переноса, поставь ударения, выполни фонетический разбор слова *Оля*.**

подарила, мама, Оле, куклу

---

### **Уровень 1**

**Составь предложение из данных слов. Начерти его схему:**

мы, на, летом, даче, жили

---

### **Уровень 2**

**Составь предложение из данных слов. Начерти его схему. Подчеркни в этих словах мягкие согласные зеленым карандашом, а твёрдые – синим:**

мы, на, летом, даче, жили

---

### **Уровень 3**

**Составь предложение из данных слов. Начерти его схему. Подчеркни в этих словах мягкие согласные зеленым карандашом, а твёрдые – синим. Выполни транскрипцию слова *жили*:**

мы, на, летом, даче, жили

---

### **Уровень 1**

Разделите текст на предложения. Спишите и обозначьте начало предложений большой буквой. Обозначьте цифрой количество предложений в тексте.

- 1) Вот норка там мышка у норки мышка.
  - 2) Кошка ловит мышку она хитра.
- 

### **Уровень 2**

**Составьте и запишите из слов каждой строчки предложение.**

- 1) Коза, у, Машка, жила, Юры. душистая, лугу, на, трава.
  - 2) Груши, ребята, сочные, ели. астры, на, цветут, клумбах.
-

### **Уровень 3**

**Спишите, исправив ошибки.**

- 1) катя сидит. Дома она смотрит. В окно дети лепят из. Снега куклу,
  - 2) выпал снег саша. И коля чистят. Каток весело. Работать ребятам!
- 

### **Уровень 1**

**Из слов каждой строчки составьте и запишите предложение.**

- 1) Шли, девочки, лес, через. Лесу, как, в, нарядно.
  - 2) Ребята, где, были. Ходили, в, они, зоопарк.
- 

### **Уровень 2**

**Спишите предложения, исправив ошибки.**

- 1) Ночью как ярко светит. Солнышко дети идут. На пруд.
  - 2) Мальчики стали ловить. Рыбу. Алёша. Поймал щуку, галку. И карася.
- 

### **Уровень 3**

Составьте и напишите письмо маме, в котором будут предложения с восклицательным и вопросительным знаком.

---

**Тема: «Гласные и согласные звуки и буквы».**

---

### **Уровень 1**

**Спишите предложения.**

- 1) День был теплый. Дима и Саша гуляли в лесу.
- 2) Скоро урок. Ученики идут в класс.

В первом предложении подчеркните гласные, во втором – согласные буквы. Поставьте в словах второго предложения ударения.

### **Уровень 2**

**К каждому слову добавьте одну букву, чтобы получилось новое слово. Например, шар – шарф. Подчеркните гласные буквы. Поставьте во всех словах ударение.**

- 1) Рубка, стол, лапа.
  - 2) Усы, роза, дар.
- 

### **Уровень 3**

**Запишите буквами предложение:**

[Й'эсл'и б'й'от драч'ун слабава мал'ч'ишку, й'а таково н'э хач'у дажэ встав'ит' в кн'ишку].

---

**Тема: «Парные звонкие и глухие согласные звуки. Обозначение парных согласных звуков на конце слова.**

---

### **Уровень 1**

**Выбери и подчеркни согласную на конце слов.**

Пиро(г,к), шка(в,ф), заво(д,т), моро(з,с), ё(ж,ш), ено(т,д).

---

### **Уровень 2**

**Подбери проверочное слово, допиши согласные на конце слов.**

**Подчеркни лишнее слово.**

Хле...-..., голу..ь-..., медве..ь - ..., дом – ... .

---

### **Уровень 3**

**Запиши три слова с парными согласными на конце.**

**Составь с одним из этих слов предложение и запиши его.**

---

**Тема: «Алфавит».**

---

### **Уровень 1**

**Запишите слова в алфавитном порядке. Поставить ударения во всех словах.**

Заяц, гнездо, ананас, машина. Дорога, ель, ива, снег.

---

### **Уровень 2**

Отгадайте загадки, а отгадки запишите в алфавитном порядке:

- 1) Мягкие лапки, а в лапках царапки.
  - 2) В иголках бугорок мышку уволок.
  - 3) Не колючий, светло-синий по кустам развешан....
  - 4) Гладит все, чего касается, а дотронешься – кусается.
  - 5) Зубастый зверёк грызёт с визгом дубок.
  - 6) Кто носит шляпу на ноге?
- 

### **Уровень 3**

Подберите слова с противоположным значением. Запишите эти слова в алфавитном порядке.

Холодный-....., хвалить-..., редкий - ..., черный- ..., глубокий-.....,  
низкий-... .

---

**Тема: «Заглавная буква в именах собственных».**

---

### **Уровень 1**

**Напишите** **слова** **через** **запятую.**  
Букварь. Наташа. Сад. Рязанов.

---

### **Уровень**

**Напишите** **полное** **имя.**  
Боря, Дима, Света.

---

### **Уровень**

**К каждому слову из верхнего столбика подберите фамилию, имя и отчество из нижнего.**  
Космонавт ...  
Учёный...  
Иван Владимирович Мичурин  
Светлана Евгеньевна Савицкая.

---

**Уровень** **1**  
**Напишите** **слова** **через** **запятую.**  
Собака. Петрович. Мальчик. Серёжа.

---

**Уровень** **2**  
**Напишите** **полное** **имя.**  
Галя, Маша, Серёжа.

---

**Уровень** **3**  
**К каждому слову из верхнего столбика подберите фамилию, имя и отчество из нижнего.**  
Поэт ...  
Композитор ...

Пётр	Ильич	Чайковский
Фёдор	Иванович	Тютчев

---

**Тема: «Имена существительные собственные и нарицательные».**

---

**Уровень** **1**  
**Запиши слова в два столбика: 1 столбик – нарицательные, 2 столбик – собственные.**  
Чиж, Москва, город, дуб, Казахстан, Дарья, голубь, океан, Астана.

---

**Уровень** **2**  
**Все существительные из предложений запишите в два столбика: 1 столбик – нарицательные, 2 столбик – собственные.**  
Борис Петрович Житков уходил на лодке далеко в море. Щенок Бим любит пить вкусное молоко.

---

**Уровень** **3**  
**Составьте предложения и запишите их. Подчеркните имена собственные.**  
Бурёнка, на, паслась, корова, лугу. Кошки, были, Мурки, котята, у, Мурзик, и, Васька.  
Орлика, пруду, к, ведёт, коня, Алёша. Живёт, Миша, деревне, у, в, Дубки, бабушки.

---

**Тема: «Сочетания жи, ши, ча, ща, чу, щу, чк, чн».**

---

**Уровень 1**

**Вставь пропущенные буквы.**

Горяч...я, уж...н, кувш...н, ч...ткий, чиж...к, душ...стый, дощ...тый, щ...плый, скрипуч...я,  
внуч...та, саранч..., ч...деса, пруж...на, печ...льный, хиж...на.

---

## **Уровень 2**

### **Исправь ошибки.**

Ночной, штучка, спичка, магазинчик, диванчик, привычка, белочка, хищник, чемоданчик, овощной, носочки, скучный, белочка, мощность.

---

## **Уровень 3**

### **Вставь, где нужно, пропущенные буквы. Спиши предложения.**

У Миш... ж...вёт кошка Снеж...нка. Она вся белая. Хвост пуш...стый. Снеж...нка любит пить молоч...ко из ч...шки.

Я чищ... ботиноч...ки. Раздался мощ...ный удар грома. На веточ...ке сидел птен...чик.

### **Тема: «Перенос слов».**

---

## **Уровень 1**

### **Спиши слова, разделив их чёрточками для переноса. Сделай фонетический анализ слова, которое нельзя делить для переноса.**

Пенал, урок, учитель, сладость, экран, больница, языки, осина, девочка, линейка, медведь, тетрадь, весенняя, хоккей, ведёрко.

---

## **Уровень 2**

### **Спиши слова, раздели для переноса по образцу.**

Груп-па, классная, тонна, телеграмма, касса.

Ру-жьё, семья, друзья, листья, перья.

Крыль-цо, угольки, деньки, зверьки, пальто.

Гай-ка, зайка, лейка, майка, стройка.

---

## **Уровень 3**

### **Сначала раздели слова на слоги, затем для переноса. Найди и подчеркни слово, у которого звуков больше, чем звуков.**

Школьник, стог, летний, платье, сладость, программа, Юлия, чащечка.

---

Тема: «Безударные гласные в корне слова».

---

**Уровень**

**1**

**Спишите. В скобках напишите проверочные слова.**  
М...лчать, м...сной, охр..нять, уд...влять, гр...знуля, пл...сать, г..рчица, сл...зинка, скр...пучий,  
нар...дить.

---

**Уровень**

**2**

**Спишите. В скобках напишите проверочные слова.**  
Хор..шо в л..су в полдень. З..лёные ёлочки выг..бают к..лючие ветки. Кр..суется белая б..рё..ка с  
душ..стыми л..сточками. Др..ж..т серая осина.

---

**Уровень 3**

**Спишите, исправив ошибки.**  
Потинуло холодам. Последние ключя тумана мокрой марлей палзли по склону. Открылись яркие сияющие горы.

---

**Уровень 1**

**Вставь пропущенные безударные гласные, подбери проверочные слова.**

... - гл...за	... - в...дро
... - дв...ры	... - к...чели
... - г...ристый	... - тр...ва
... - с...сна	... - в...рил
... - дв...рной	... - л...сной
... - скв...рцы	... - п...ля

---

**Уровень 2**

**К словам с безударной гласной в корне подбери по два проверочных слова. Графически выдели орфограмму.**

Сл...зять (с дерева) - ..., ... .

Сл...новая (кость) - ..., ... .

Д...ждливая (погода) - ..., ... .

Кр...кливая (ворона) - ..., ... .

С...сновая (ветка) - ..., ... .

Гл...зной (врач) - ..., ... .



Спиши предложения, вставив пропущенные безударные гласные.

Л...са хв...стом зам...ла св...и сл...ды и уб...жала в лес от собак. З...лёные ёлки выг...бают к...лючие ветки.

Уровень 1

Прочитай. Вставь пропущенные буквы. Напиши проверочные слова.

Д(о,а)лёкий, л(а,о)скал, др(а,о)жал, л(и,е)сёнок, т(е,и)пло, зв(е,и)зда, в(и,е)сло, ст(а,о)да, т(и,е)мнота, ст(о,а)нал, т(е, я,и)жёлый.

Уровень 2

Прочитай. Вставь пропущенные буквы. Напиши проверочные слова.

Д...лёкий, л...скал, др...жал, л...сёнок, т...пло, зв...зда, в...сло, ст...да, т...мнота, ст...нал, т...жёлый.

Уровень 3

Прочитай. Вставь пропущенные буквы. Напиши проверочные слова.

Д...лёкий, л...скал, др...жал, л...сёнок, т...пло, зв...зда, в...сло, ст...да, т...мнота, ст...нал, т...жёлый.

Придумай предложение со словами из этой группы.

Тема: «Парные согласные в корне слова».

Уровень 1

Вставь пропущенную парную согласную, подобрав проверочное слово.

Гряды – грядка,                   ... - сла...кий,  
... - зага...ка,                   ... - шу...ка,  
... - витя...ь,                   ... - бли...кий,  
... - кни...ка,                   ... - ло...ка.

Уровень 2

Вставь пропущенную парную согласную, используй данные проверочные слова.

Газета – газе...ка,                   тетради – тетра...ь  
Близость – сколь...кий                   голуби – голу...ка

Гладенький – гла...кий                      кружечка – кру...ка

Связать – свя...ка                              скользит – сколь...кий

Пирог – пиро...                                 грудочка – гру...ка

---

**Уровень 3**

**Запиши слова, вставь пропущенные буквы. Найди среди записанных слов имена прилагательные. Разбери их по составу.**

*б – п*

*д – т*

*з – с*

*в – ф*

улы...ка

кле...ка

ска...ка

тра...ка

кно...ка

ло...ка

ми...ка

ла...ка

шу...ка

бесе...ка

ни...кий

да...ка

ла...ка

се...ка

кра...ка

ко...та

---

**Уровень 1**

**Распредели слова на группы.**

Гла(д,т)кий, сто(к,г), ука(з,с)ка, ко(с,з)ьба, пиро(г,к), завя(с,з)ка, но(ш,ж), хо(д,т), карапу(з,с), вперё(т,д), приба(ф,в)ка.

---

**Уровень 2**

**Спиши. Вставь пропущенные буквы. Напиши проверочные слова.**

Гла...кий, сто..., ука...ка, ко...ьба, пиро..., завя...ка, но..., хо..., карапу..., вперё..., приба...ка.

---

**Уровень 3**

**Распредели слова на группы. Выпиши каждую группу в отдельный столбик. Вставь пропущенные буквы. Напиши проверочные.**

Гла...кий, сто..., ука...ка, ко...ьба, пиро..., завя...ка, но..., хо..., карапу..., вперё..., приба...ка.

**Допиши по 2 слова в каждый столбик.**

---

**Тема: «Парные согласные на конце слова».**

---

## Уровень 1

**Спишите. Вставьте пропущенные буквы. Напишите проверочные.**

Ястре(б, п) - ..., арбу(с, з) - ..., гара(ш, ж) - ..., жира(в, ф) - ..., заво(т, д) - ..., гвоз(д, т)ь - ..., ёр(ж, ш) - ..., вежли(в, ф) - ..., хоро(ж, ш) - .....

---

## Уровень 2

**Прочитайте слова. Вставьте пропущенные буквы. Напишите проверочные.**

Ястре... - ..., арбу... - ..., гара... - ..., жира... - ..., заво... - ..., гвоз...ь - ..., ёр... - ..., вежли... - ..., хоро... - .....

---

## Уровень 3

**Прочитайте слова. Вставьте пропущенные буквы. Напишите проверочные.**

**Разделите слова на 2 группы.**

Ястре... - ..., арбу... - ..., гара... - ..., жира... - ..., заво... - ..., гвоз...ь - ..., ёр... - ..., вежли... - ..., хоро... - .....

---

## Тема: «Части речи».

### Уровень 1

**Выпишите слова в таком порядке - существительные, прилагательные, глаголы.**

Суббота, шампунь, сиреневый, праздновать, путешествовать, хоккейная, терраса, тоскует, яблочный, ужинать, ужин, север, северный, серебряный, серебро, надеяться, иллюстрировать.

---

### Уровень 2

**Выпишите слова в таком порядке - существительные, прилагательные, глаголы.**

Суббота, шампунь, сиреневый, праздновать, путешествовать, хоккейная, терраса, тоскует, яблочный, ужинать, ужин, север, северный, серебряный, серебро, надеяться, иллюстрировать.

**В каждую группу допиши по два своих слова.**

---

### Уровень 3

**Выпишите слова по частям речи: имена существительные, прилагательные, глаголы.**

Суббота, шампунь, сиреневый, праздновать, путешествовать, хоккейная, терраса, тоскует, яблочный, ужинать, ужин, север, северный, серебряный, серебро, надеяться, иллюстрировать.

**В каждую группу допиши по два своих слова.**

---

#### Тема: «Корень. Однокоренные слова».

---

**Уровень 1** **1**  
**Спишите слова, рядом напишите однокоренные. Выделите корень.**  
Каменщик - ..., лётчик - ..., связист - ..., пианист - ... .

---

**Уровень 2** **2**  
**Спишите, приписывая по одному однокоренному слову. Выделите корень.**  
Сахар - ..., гусь - ..., утка - ..., суп - ..., хлеб - ..., тигр - ... .  
Образец: мыло – мыльница, аист – аистёнок.

---

**Уровень 3** **3**  
**Выберите однокоренные слова. Запишите их в таком порядке: предмет, признак предмета, действие предмета.**  
Весна, говор, зелень, белить, разговор, зеленеет, белила, зелёный, белый, говорливый.

---

#### Тема: «Предложение».

---

##### Уровень 1

**Спишите, расставив знаки препинания. Подчеркните главные члены предложения.**

Кончилось весёлое лето пришла ненастная поздняя осень подул холодный ветер и сорвал листья с деревьев.

---

**Уровень 2** **2**  
**Составьте и запишите из данных слов предложения.**  
Солнце, за, низкое, скрылось, деревьями, В, берёзы, уборе, золотом, стоят, Птицы, путь, в тронулись, дальний, Загадок, и, как, в, тайн, много, лесу!

---

##### Уровень 3

**Спишите. В скобках напишите проверочные слова. Подчеркните главные члены предложения.**

Солнце село, но в л..су ещё св..тло. Воздух чист и прозрачен. Птицы б..лтливо л..печут. М..л..дая тр..ва бл..стит в..сёлым блеском изумруда.

---

**Уровень 1**

**Спишите. Подчеркните главные члены предложения.**  
Следует локтевой удар. Мяч носится (по)полю. Он летит прямо (в)ворота. Игра начинается.

---

**Уровень**

**2**

**Спишите, вставляя пропущенные буквы. Подчеркните главные члены предложения.**  
Гористый западный дубовой кусты (за)полнял лес. (На)тропе в тени лежала роса. Рядом стоял куст черноклена. Нарядный, он весело сиял под холодным осенним солнцем.

---

**Уровень**

**3**

**Составьте предложения по вопросам, запишите их. Подчеркните главные члены предложения.**

Когда?	Какой?	Что?	Что	сделал?
Где?	Что	сделала?	Какая?	Что?
Кто? С кем? Что делали? Куда? За чем?				

---

# **МЕТОДИЧЕСКИЕ РЕКОМЕНДАЦИИ**

**по введению федеральных  
адаптированных основных  
общеобразовательных программ**

Москва, 2023

## **Методические рекомендации по введению федеральных адаптированных основных общеобразовательных программ (далее – ФАООП)**

Для обучающихся с ограниченными возможностями здоровья (далее – ОВЗ) в целях обеспечения единства образовательного пространства Российской Федерации в соответствии с частью 6<sup>1</sup> статьи 12 Федерального закона от 29 декабря 2012 г. №273-ФЗ «Об образовании в Российской Федерации» (далее – Федеральный закон об образовании) и Порядком разработки и утверждения федеральных основных общеобразовательных программ<sup>1</sup> приказами Минпросвещения России утверждены федеральные адаптированные основные общеобразовательные программы – образовательные программы дошкольного образования<sup>2</sup>, начального общего образования<sup>3</sup>, основного общего образования<sup>4</sup> и федеральная адаптированная основная общеобразовательная программа<sup>5</sup> обучающихся с умственной отсталостью (интеллектуальными нарушениями) (далее соответственно – ФАОП ДО, ФАОП НОО, ФАОП ООО, ФАООП УО).

Целью представленных методических рекомендаций является подготовка к введению и реализации ФАОП ДО, ФАОП НОО, ФАОП ООО, ФАООП УО с 1 сентября 2023 года.

### **1. Нормативное правовое регулирование применения ФАООП**

***Образовательная программа*** – комплекс основных характеристик

---

<sup>1</sup>Приказ Министерства просвещения Российской Федерации от 30 сентября 2022 г. № 874 «Об утверждении Порядка разработки и утверждения федеральных основных общеобразовательных программ» (зарегистрирован Минюстом России 2 ноября 2022 г., регистрационный № 70809).

<sup>2</sup>Приказ Министерства просвещения Российской Федерации от 24 ноября 2022 г. № 1022 «Об утверждении федеральной адаптированной образовательной программы дошкольного образования для обучающихся с ограниченными возможностями здоровья» (зарегистрирован Минюстом России 27 января 2023 г., регистрационный № 72149).

<sup>3</sup>Приказ Министерства просвещения Российской Федерации от 24 ноября 2022 г. № 1023 «Об утверждении федеральной адаптированной образовательной программы начального общего образования для обучающихся с ограниченными возможностями здоровья» (зарегистрирован Минюстом России 21 марта 2023 г., регистрационный № 72654).

<sup>4</sup>Приказ Министерства просвещения Российской Федерации от 24 ноября 2022 г. № 1025 «Об утверждении федеральной адаптированной образовательной программы основного общего образования для обучающихся с ограниченными возможностями здоровья» (зарегистрирован Минюстом России 21 марта 2023 г., регистрационный № 72653).

<sup>5</sup>Приказ Министерства просвещения Российской Федерации от 24 ноября 2022 г. № 1026 «Об утверждении федеральной адаптированной основной общеобразовательной программы обучающихся с умственной отсталостью (интеллектуальными нарушениями)» (зарегистрирован Минюстом России 30 декабря 2022 г., регистрационный № 71930).

образования (объем, содержание, планируемые результаты) и организационно-педагогических условий, который представлен в виде учебного плана, календарного учебного графика, рабочих программ учебных предметов, курсов, дисциплин (модулей), иных компонентов, оценочных и методических материалов, а также в предусмотренных настоящим Федеральным законом случаях в виде рабочей программы воспитания, календарного плана воспитательной работы, форм аттестаций<sup>6</sup>.

**Адаптированная образовательная программа** – образовательная программа, адаптированная для обучения лиц с ограниченными возможностями здоровья с учетом особенностей их психофизического развития, индивидуальных возможностей и при необходимости обеспечивающая коррекцию нарушений развития и социальную адаптацию указанных лиц<sup>7</sup>.

**Адаптированная основная общеобразовательная программа (далее – АООП)** – программа, разрабатываемая и реализуемая на уровнях общего образования. Указанная программа разрабатывается для обучающегося с ОВЗ, получающего общее образование безотносительно формата его организации – в отдельном классе, отдельной общеобразовательной организации (коррекционной школе), инклюзивно или на дому с учетом особенностей психофизического развития, индивидуальных возможностей конкретного обучающегося/ группы обучающихся.

Федеральным законом от 24 сентября 2022 г. № 371-ФЗ «О внесении изменений в Федеральный закон «Об образовании в Российской Федерации» и статью 1 Федерального закона «Об обязательных требованиях в Российской Федерации» (далее – Федеральный закон № 371-ФЗ) понятием **«единые образовательные программы»** в Российской Федерации унифицируется процесс обучения и воспитания, в том числе обучающихся с ОВЗ.

Таким образом, Минпросвещения России<sup>8</sup> разработаны и утверждены ФАОП

---

<sup>6</sup> Пункт 9 статьи 2 Федерального закона об образовании.

<sup>7</sup> Пункт 28 статьи 2 Федерального закона об образовании

<sup>8</sup> Пункт 3 статьи 3 Федерального закона от 24 сентября 2022 г. № 371-ФЗ «О внесении изменений в Федеральный закон «Об образовании в Российской Федерации» и статью 1 Федерального закона «Об обязательных требованиях в Российской Федерации».



ДО, ФАОП НОО, ФАОП ООО, ФАООП УО.

Одновременно согласно статьям 1, 2 Федерального закона № 371-ФЗ из законодательной практики исключается понятие **«примерные образовательные программы»** в части дошкольного, начального, основного и среднего общего образования.

***Федеральная основная общеобразовательная программа (в том числе адаптированная)*** – учебно-методическая документация (федеральный учебный план, федеральный календарный учебный график, федеральные рабочие программы учебных предметов, курсов, дисциплин (модулей), иных компонентов, федеральная рабочая программа воспитания, федеральный календарный план воспитательной работы), определяющая единые для Российской Федерации базовые объем и содержание образования определенного уровня и (или) определенной направленности, планируемые результаты освоения образовательной программы<sup>9</sup>.

***Адаптированные образовательные программы дошкольного образования (далее – АОП ДО)*** разрабатываются и утверждаются организацией, осуществляющей образовательную деятельность, в соответствии с федеральным государственным образовательным стандартом дошкольного образования<sup>10</sup> (далее – ФГОС ДО) и ФАОП ДО<sup>11</sup>.

***Адаптированные основные общеобразовательные программы начального общего образования (далее – АООП НОО)*** разрабатываются и утверждаются организацией, осуществляющей образовательную деятельность, в соответствии с федеральным государственным образовательным стандартом начального общего образования обучающихся с ОВЗ<sup>12</sup> (далее – ФГОС НОО ОВЗ), и ФАОП НОО<sup>13</sup>.

***Адаптированные основные образовательные программы основного общего образования (далее – АООП ООО)*** разрабатываются и утверждаются организацией,

<sup>9</sup> Пункт 10<sup>1</sup> статьи 2 Федерального закона об образовании.

<sup>10</sup> Приказ Министерства образования и науки Российской Федерации от 17 октября 2013 г. № 1155 «Об утверждении федерального государственного образовательного стандарта дошкольного образования» (зарегистрирован Минюстом России 14 ноября 2013 г., регистрационный № 30384).

<sup>11</sup> Часть 6 статьи 12 Федерального закона об образовании.

<sup>12</sup> Приказ Министерства образования и науки Российской Федерации от 19 декабря 2014 г. № 1598 «Об утверждении федерального государственного образовательного стандарта начального общего образования обучающихся с ограниченными возможностями здоровья» (зарегистрирован Минюстом России 3 февраля 2015 г., регистрационный № 35847).

<sup>13</sup> Часть 6<sup>1</sup> статьи 12 Федерального закона об образовании.

осуществляющей образовательную деятельность, в соответствии с федеральным государственным образовательным стандартом основного общего образования<sup>14</sup> (далее – ФГОС ООО) и ФАОП ООО<sup>15</sup>.

*Адаптированные основные образовательные программы среднего общего образования (далее – АООП СОО)* разрабатываются и утверждаются организацией, осуществляющей образовательную деятельность, в соответствии с федеральным государственным образовательным стандартом среднего общего образования<sup>16</sup> (далее – ФГОС СОО) и федеральной образовательной программой среднего общего образования<sup>17</sup>. Отдельной ФАОП для обучающихся с ОВЗ на уровне среднего общего образования не предусмотрено.

*Адаптированные основные общеобразовательные программы образования обучающихся с умственной отсталостью (интеллектуальными нарушениями) (далее – АООП УО)* разрабатываются и утверждаются организацией, осуществляющей образовательную деятельность, в соответствии с федеральным государственным образовательным стандартом образования обучающихся с умственной отсталостью (интеллектуальными нарушениями)<sup>18</sup> (далее – ФГОС УО) и ФАООП УО<sup>19</sup>.

## 2. Структура ФАООП

ФАООП состоят из **трех разделов**:

**целевого**, который определяет общее назначение, цели, задачи и планируемые результаты реализации ФАООП, а также способы определения достижения этих целей и результатов;

<sup>14</sup>Приказ Министерства просвещения Российской от 31 мая 2021 г. № 287 «Об утверждении федерального государственного образовательного стандарта основного общего образования» (зарегистрирован Минюстом России 5 июля 2021 г., регистрационный № 64101).

<sup>15</sup> Часть 6<sup>1</sup> статьи 12 Федерального закона об образовании.

<sup>16</sup> Приказ Министерства образования и науки Российской от 17 мая 2012 г. № 413 «Об утверждении федерального государственного образовательного стандарта среднего общего образования» (зарегистрирован Минюстом России 7 июня 2012 г., регистрационный № 24480).

<sup>17</sup> Часть 6<sup>1</sup> статьи 12 Федерального закона об образовании.

<sup>18</sup> Приказ Министерства образования и науки Российской от 19 декабря 2014 г. № 1599 «Об утверждении федерального государственного образовательного стандарта образования обучающихся с умственной отсталостью (интеллектуальными нарушениями)» (зарегистрирован Минюстом России 3 февраля 2015 г., регистрационный № 35850).

<sup>19</sup> Статья 12 Федерального закона об образовании.

**содержательного**, который включает основные программы, ориентированные на достижение образовательных результатов реализации ФАООП;

**организационного**, который определяет общие рамки организации образовательной деятельности, а также организационные механизмы и условия реализации образовательной программы.

В структуре каждой ФАООП представлены федеральная рабочая программа воспитания и федеральный календарный план воспитательной работы, а также программа коррекционной (коррекционно-развивающей) работы.

Указанная структура ФАООП соответствует требованиям ФГОС к структуре основной образовательной программы и предусматривает, что содержание и планируемые результаты разработанных образовательными организациями АООП должны быть не ниже соответствующих содержания и планируемых результатов ФАООП.

Одновременно в структуре организационного раздела ФАООП отсутствуют требования к условиям реализации. Соответствующий раздел АООП, включая финансовые, кадровые, материально-технические, психолого-педагогические и информационно-методические условия реализации, формируется образовательной организацией самостоятельно, исходя из имеющихся у неё условий и возможностей, а также с учетом ФГОС и санитарных правил СП 1.2.3685-21 «Гигиенические нормативы и требования к обеспечению безопасности и (или) безвредности для человека факторов среды обитания»<sup>20</sup> и СП 2.4.3648-20 «Санитарно-эпидемиологические требования к организациям воспитания и обучения, отдыха и оздоровления детей и молодежи»<sup>21</sup>.

### **3. Особенности ФАОП ДО**

**Зачисление на обучение по АООП ДО осуществляется только с согласия**

---

<sup>20</sup>Постановление Главного государственного санитарного врача Российской Федерации от 28 января 2021 г. № 2 «Об утверждении санитарных правил и норм СанПиН 1.2.3685-21 «Гигиенические нормативы и требования к обеспечению безопасности и (или) безвредности для человека факторов среды обитания» (зарегистрирован Минюстом России 29 января 2021 г., регистрационный № 62296).

<sup>21</sup>Постановление Главного государственного санитарного врача Российской Федерации от 28 сентября 2020 г. № 28 «Об утверждении санитарных правил СП 2.4.3648-20 «Санитарно-эпидемиологические требования к организациям воспитания и обучения, отдыха и оздоровления детей и молодежи» (зарегистрирован Минюстом России 18 декабря 2020 г., регистрационный № 61573).

**(по заявлению) родителей (законных представителей) воспитанника и на основании рекомендаций ПМПК.**

ФАОП ДО представляет собой учебно-методическую документацию, в состав которой входят федеральная рабочая программа воспитания, федеральный календарный план воспитательной работы и иные компоненты. К иным компонентам относятся разделы, описывающие:

планируемые результаты (целевые ориентиры реализации ФАОП ДО) для разных категорий обучающихся с ОВЗ;

развивающее оценивание качества образовательной деятельности;

образовательную деятельность разных групп обучающихся с ОВЗ в соответствии с направлениями развития ребенка, представленными в пяти образовательных областях;

взаимодействие педагогических работников с детьми;

взаимодействие педагогического коллектива с родителями (законными представителями) обучающихся;

программу коррекционно-развивающей работы;

психолого-педагогические условия, обеспечивающие развитие ребенка;

организацию развивающей предметно-пространственной среды и др.

ФГОС ДО, определяя требования к структуре ФАОП ДО, условиям и результатам ее освоения, не содержит требований к такой учебно-методической документации как учебный план, учебный календарный график, рабочие программы. Освоение ФАОП ДО не сопровождается проведением промежуточных аттестаций и итоговой аттестации обучающихся<sup>22</sup>. Соответственно ФАОП не содержит данных учебно-методических материалов.

В соответствии с ФАОП ДО образовательная организация разрабатывает и утверждает АОП ДО для разных групп обучающихся раннего и дошкольного возраста с ОВЗ:

АОП ДО для обучающихся с нарушениями слуха (глухих; слабослышащих и позднооглохших, перенесших операцию по кохлеарной имплантации);

---

<sup>22</sup> Часть 2 статьи 64, часть 1 статьи 58 Федерального закона об образовании.

АОП ДО для обучающихся с нарушениями зрения (слепых; слабовидящих; с амблиопией и косоглазием);

АОП ДО для обучающихся с тяжелыми нарушениями речи;

АОП ДО для обучающихся с нарушениями опорно-двигательного аппарата;

АОП ДО для обучающихся с задержкой психического развития;

АОП ДО для обучающихся с расстройствами аутистического спектра;

АОП ДО для обучающихся с умственной отсталостью (интеллектуальными нарушениями);

АОП ДО для обучающихся с тяжелыми множественными нарушениями развития.

Если в образовательной организации обучаются дошкольники, относящиеся к одной группе обучающихся с ОВЗ, образовательная организация разрабатывает АОП ДО только для этой группы обучающихся.

Если в образовательной организации обучаются дошкольники с ОВЗ нескольких категорий, образовательная организация разрабатывает отдельные АОП ДО для каждой группы воспитанников с ОВЗ.

Например, в образовательной организации обучаются дошкольники с задержкой психического развития и слабовидящие дошкольники, в данном случае образовательная организация разрабатывает на основе ФАОП ДО два варианта АОП ДО: АОП ДО для обучающихся с нарушениями зрения (слабовидящих) и АОП ДО для обучающихся с задержкой психического развития.

При разработке АОП ДО необходимо соблюдать основной принцип: содержание и планируемые результаты разработанных образовательными организациями образовательных программ должны быть не ниже соответствующих содержания и планируемых результатов ФАОП ДО.

В соответствии с ФГОС ДО АОП ДО включает обязательную и вариативную части.

Обязательная часть АОП ДО образовательной организации должна соответствовать ФАОП ДО и может оформляться в виде ссылки на соответствующие разделы ФАОП ДО. Содержанию ФАОП ДО должно

соответствовать не менее 60% объема АОП ДО образовательной организации.

Вариативная часть дополняет обязательную часть и составляет не более 40% от всего объема АОП ДО. Вариативная часть разрабатывается непосредственно самими участниками образовательных отношений и может быть представлена одной или несколькими парциальными программами, в том числе разработанными педагогическим коллективом дошкольной образовательной организации. При этом вариативное направление должно быть отражено в целевых ориентирах, содержании деятельности по тем образовательным областям, которым оно соответствует (одной или нескольким), а также в условиях организации педагогического процесса.

Обязательными структурными компонентами АОП ДО являются Программа коррекционно-развивающей работы и Программа воспитания, разработанные в соответствии с ФАОП ДО.

Программа коррекционной работы описывает образовательную деятельность по коррекции нарушений развития обучающихся с ОВЗ конкретных групп и обеспечивает достижение максимальной реализации реабилитационного потенциала.

Программа воспитания определяет содержание воспитательной деятельности, направленной на развитие личности, создание условий для социализации детей дошкольного возраста на основе социокультурных и духовно-нравственных ценностей, принятых в российском обществе. При проектировании воспитательной деятельности необходимо руководствоваться задачами воспитания, обозначенными в образовательных областях и направлениях воспитания, учитывать формы совместной деятельности участников образовательных отношений и события образовательной организации.

Календарный план воспитательной работы образовательной организации строится с учетом федерального календарного плана воспитательной работы. Примерный перечень основных государственных и народных праздников, памятных дат включает некоторые позиции, которые рекомендуются для проведения в условиях отдельных регионов. Перечень может быть дополнен региональными мероприятиями с учетом социокультурных особенностей АОП, а также возрастных,

психофизических особенностей и особых образовательных потребностей обучающихся.

При разработке разделов АОП ДО, отсутствующих в ФАОП ДО, образовательная организация может использовать примерные программно-методические материалы в части, непротиворечащей действующим нормативным документам, в том числе примерные адаптированные основные общеобразовательные программы дошкольного образования обучающихся с ОВЗ.

При выборе учебных изданий, используемых для реализации АОП ДО образовательная организация, учитывая требования ФГОС ДО и ФАОП ДО, может обратиться с разработанным ранее примерным программно-методическим материалам, а также к соответствующему разделу Федеральной образовательной программы дошкольного образования.

При реализации АОП ДО образовательные организации вправе непосредственно применять ФАОП ДО или предусмотреть непосредственное применение ее отдельных компонентов. В этом случае соответствующая учебно-методическая документация не разрабатывается.

**Воспитанники с ОВЗ, завершившие обучение по АОП ДО, при переходе на уровень начального общего образования могут продолжить обучение как по основной образовательной программе начального общего образования (ООП НОО), так и по адаптированной основной общеобразовательной программе начального общего образования (АООП НОО).**

#### **4. Особенности ФАОП НОО**

**Зачисление на обучение по АООП НОО осуществляется только с согласия (по заявлению) родителей (законных представителей) обучающегося и на основании рекомендаций ПМПК.**

ФАОП НОО включает дифференцированные варианты для разных групп обучающихся с ОВЗ.

Каждый вариант ФАОП НОО разработан с учетом особенностей психофизического развития, индивидуальных возможностей обучающихся

конкретной категории, которой он адресован, и обеспечивает освоение содержания образования, коррекцию нарушений развития и социальную адаптацию.

Структура каждого варианта ФАОП НОО включает три раздела: целевой, содержательный, организационный:

Целевой раздел определяет общее назначение, цели, задачи и планируемые результаты реализации ФАОП НОО, а также способы определения достижения этих целей и результатов.

Содержательный раздел ФАОП НОО включает следующие программы, ориентированные на достижение предметных, метапредметных и личностных результатов:

федеральные рабочие программы по учебным предметам **«Русский язык»**, **«Литературное чтение»**, **«Окружающий мир»**, которые образовательные организации используют в обязательном порядке<sup>23</sup>;

программу формирования универсальных учебных действий у обучающихся (в вариантах 1.1 - 8.1 и 1.2 - 8.2 ФАОП НОО);

программу коррекционной работы;

федеральную рабочую программу воспитания.

Организационный раздел ФАОП НОО определяет общие рамки организации образовательной деятельности, а также организационные механизмы и условия реализации программы начального общего образования и включает:

федеральный учебный план;

федеральный календарный учебный график;

федеральный календарный план воспитательной работы.

В соответствии с ФГОС НОО ОВЗ и вариантами ФАОП НОО образовательная организация может разрабатывать один или несколько вариантов:

АООП НОО для глухих обучающихся (варианты 1.1 - 1.4);

АООП НОО для слабослышащих и позднооглохших обучающихся (варианты 2.1 - 2.3);

АООП НОО для слепых обучающихся (варианты 3.1 - 3.4);

---

<sup>23</sup> Часть 6<sup>3</sup> статьи 12 Федерального закона об образовании.



АООП НОО для слабовидящих обучающихся (варианты 4.1 - 4.3);

АООП НОО для обучающихся с ТНР (варианты 5.1, 5.2);

АООП НОО для обучающихся с НОДА (варианты 6.1 - 6.4);

АООП НОО для обучающихся с ЗПР (варианты 7.1, 7.2);

АООП НОО для обучающихся с РАС (варианты 8.1 - 8.4).

Особенности реализации вариантов АООП НОО, сроки и условия пролонгации обучения, адресные группы обучающихся соответствуют требованиям ФГОС НОО ОВЗ и отражают практику, сложившуюся в период действия примерных АООП НОО обучающихся с ОВЗ.

При реализации АООП НОО образовательные организации вправе непосредственно применять ФАОП НОО или предусмотреть непосредственное применение федерального учебного плана, и (или) федерального календарного учебного графика, и (или) других компонентов. В этом случае соответствующая учебно-методическая документация не разрабатывается.

Содержательный раздел.

При разработке АООП НОО в обязательном порядке образовательные организации используют федеральные рабочие программы по учебным предметам «Русский язык», «Литературное чтение» и «Окружающий мир».

При разработке разделов АООП НОО, отсутствующих в ФАОП НОО (рабочих программ учебных предметов и коррекционных курсов, программы формирования базовых учебных действия для вариантов АООП НОО 1.3 – 8.3 и 1.4 – 8.4 и др.) образовательными организациями могут использоваться программно-методические материалы, размещенные по ссылкам: <https://fgosreestr.ru/>; <https://ikp-rao.ru/frc-ovz/>.

Рабочие программы учебных предметов, коррекционных курсов, курсов внеурочной деятельности должны включать: содержание учебного предмета, коррекционного курса, курса внеурочной деятельности; планируемые результаты его освоения и тематическое планирование с указанием количества академических часов, отводимых на освоение каждой темы учебного предмета, курса.

Рабочая программа воспитания образовательной организации разрабатывается в соответствии с разделом «LXXXVIII. Федеральная рабочая программа воспитания

ФАОП НОО для обучающихся с ОВЗ».

При разработке или обновлении рабочей программы воспитания образовательная организация может изменить её содержание с учетом таких особенностей как организационно-правовая форма, контингент обучающихся с ОВЗ и их родителей (законных представителей), направленность образовательной программы, особые образовательные потребности, этнокультурные и иные интересы обучающихся. Не подлежит изменению содержание целевого раздела Федеральной рабочей программы воспитания ФАОП НОО.

Организационный раздел.

При разработке АООП НОО образовательной организации необходимо обратить внимание на изменение названий отдельных образовательных областей и учебных предметов и учесть данные изменения при составлении учебного плана. Изменения внесены в целях унификации данных наименований с ФГОС НОО и федеральной образовательной программой начального общего образования<sup>24</sup>.

В целях удовлетворения особых образовательных потребностей и интересов обучающихся с ОВЗ ФАОП НОО предусматривают возможность разработки индивидуальных учебных планов. Индивидуальный учебный план разрабатывается на основе ФАОП НОО в порядке, установленном локальными нормативными актами образовательной организации с сохранением всех требований ФГОС НОО ОВЗ к учебным планам.

**Обучающиеся с ОВЗ, завершившие обучение по АООП НОО, при переходе на уровень основного общего образования могут продолжить обучение как по основной образовательной программе основного общего образования (ООП ООО), так и по адаптированной основной образовательной программе основного общего образования (АООП ООО).**

---

<sup>24</sup> Приказ Министерства просвещения Российской Федерации от 18 мая 2023 г. № 372 «Об утверждении федеральной образовательной программы начального общего образования» (зарегистрирован Минюстом России 12 июля 2023 г., регистрационный № 74229).

## 5. Особенности ФАОП ООО

**Зачисление на обучение по АООП ООО осуществляется только с согласия (по заявлению) родителей (законных представителей) обучающегося и на основании рекомендаций ПМПК.**

ФАОП ООО включает дифференцированные варианты для разных групп обучающихся с ОВЗ.

По ФАОП ООО могут получать образование обучающиеся, успешно освоившие варианты 1.1 – 8.1 и 1.2 - 8.2 адаптированных основных общеобразовательных программ начального общего образования или основную образовательную программу начального общего образования.

Каждый вариант ФАОП ООО разработан с учетом особенностей психофизического развития, индивидуальных возможностей обучающихся конкретной категории, которой он адресован, и обеспечивает освоение содержания образования, коррекцию нарушений развития и социальную адаптацию.

Структура каждого варианта ФАОП ООО включает три раздела: целевой, содержательный, организационный:

Целевой раздел определяет общее назначение, цели, задачи и планируемые результаты реализации ФАОП, а также способы определения достижения этих целей и результатов.

Содержательный раздел ФАОП включает федеральные рабочие программы по учебным предметам **«Русский язык»**, **«Литература»**, **«История»**, **«Обществознание»**, **«География»**, **«Основы безопасности жизнедеятельности»**<sup>25</sup>, которые образовательные организации используют в обязательном порядке<sup>26</sup>; а также программу формирования универсальных учебных действий у обучающихся, программу коррекционной работы и федеральную рабочую программу воспитания, тексты которых приведены в приложения 1 – 16 ФАОП ООО.

---

<sup>25</sup> В соответствии с Федеральным законом от 4 августа 2023 г. № 479 «О внесении изменений в Федеральный закон «Об образовании в Российской Федерации» с 1 сентября 2024 г. взамен наименования «Основы безопасности жизнедеятельности» вводится наименование предмета «Основы безопасности и защиты Родины».

<sup>26</sup> Часть 6<sup>3</sup> статьи 12 Федерального закона об образовании.

Организационный раздел ФАОП ООО определяет общие рамки организации образовательной деятельности, а также организационные механизмы и условия реализации программы основного общего образования и включает федеральный учебный план, федеральный план внеурочной деятельности, федеральный календарный учебный график, федеральный календарный план воспитательной работы.

В соответствии с ФГОС ООО и вариантами ФАОП ООО образовательная организация может разрабатывать один или несколько вариантов:

АООП ООО для обучающихся с нарушениями слуха (варианты 1.1, 1.2, 2.2.1, 2.2.2);

АООП ООО для слепых обучающихся (варианты 3.1, 3.2);

АООП ООО для слабовидящих обучающихся (варианты 4.1, 4.2);

АООП ООО для обучающихся с ТНР (варианты 5.1, 5.2);

АООП ООО для обучающихся с НОДА (варианты 6.1, 6.2);

АООП ООО для обучающихся с ЗПР (вариант 7);

АООП ООО для обучающихся с РАС (варианты 8.1, 8.2).

В целом особенности реализации вариантов АООП ООО, сроки и условия пролонгации обучения, адресные группы обучающихся соответствуют требованиям ФГОС ООО, отражают существующую практику, сложившуюся в образовательных организациях, реализующих АООП ООО.

В тоже время следует учитывать ряд положений ФАОП ООО, которые могут рассматриваться как новшества.

ФАОП ООО допускает обучение глухих обучающихся по вариантам 2.2.1 и 2.2.2 (то есть совместно со слабослышащими и позднооглохшими обучающимися) при достижении глухими обучающимися уровня общего и речевого развития, личностных, метапредметных и предметных результатов начального общего образования, способствующих освоению данных вариантов АООП ООО, с учётом желания обучающегося и его родителей (законных представителей).

ФАОП ООО предусматривает следующие сроки освоения АООП ООО обучающимися с ТНР по варианту 5.2: 5 лет (5-9 классы) или 6 лет (5-10 классы).

Пролонгированные сроки обучения предусматриваются для обучающихся, у которых имеется выраженная дефицитарность речевого развития, коммуникативных навыков и (или) когнитивных функций, что требует дальнейшей организации коррекционно-развивающего обучения и реализации коррекционно-развивающих курсов. Решение о пролонгации обучения принимается психолого-медико-педагогической комиссией (далее – ПМПК) на основе заключения психолого-педагогического консилиума образовательной организации после тщательного психолого-педагогического изучения обучающихся в течение всего периода обучения на уровне основного общего образования с согласия родителей (законных представителей) и независимо от сроков обучения на уровне начального общего образования. Решение о пролонгации обучения принимается обычно не позднее окончания первого полугодия 9 класса.

При реализации АООП ООО образовательные организации вправе непосредственно применять ФАОП ООО или предусмотреть непосредственное применение федерального учебного плана, и (или) федерального календарного учебного графика, и (или) других компонентов. В этом случае соответствующая учебно-методическая документация не разрабатывается.

Содержательный раздел.

В обязательном порядке образовательные организации используют федеральные рабочие программы по учебным предметам **Русский язык**», **«Литература»**, **«История»**, **«Обществознание»**, **«География»**, **«Основы безопасности жизнедеятельности»**<sup>27</sup>.

При разработке разделов АООП ООО, отсутствующих в ФАОП ООО (рабочих программ учебных предметов, коррекционных курсов) образовательными организациями могут использоваться программно-методические материалы, размещенные по ссылке: <https://fgosreestr.ru/>.

Рабочие программы учебных предметов, коррекционных курсов, курсов внеурочной деятельности должны включать: содержание учебного предмета,

---

<sup>27</sup> В соответствии с Федеральным законом от 4 августа 2023 г. № 479 «О внесении изменений в Федеральный закон «Об образовании в Российской Федерации» с 1 сентября 2024 г. взамен наименования «Основы безопасности жизнедеятельности» вводится наименование предмета «Основы безопасности и защиты Родины».

коррекционного курса, курса внеурочной деятельности; планируемые результаты его освоения и тематическое планирование с указанием количества академических часов, отводимых на освоение каждой темы учебного предмета, курса.

Программа формирования универсальных учебных действий у обучающихся и Федеральная рабочая программа воспитания образовательной организации разрабатываются на основе Приложений 1 и 2 ФАОП ООО, единых для всех групп обучающихся с ОВЗ.

При разработке или обновлении рабочей программы воспитания образовательная организация может изменить её содержание с учетом таких особенностей как организационно-правовая форма, контингент обучающихся с ОВЗ и их родителей (законных представителей), направленность образовательной программы, особые образовательные потребности, этнокультурные и иные интересы обучающихся.

Не подлежит изменению содержание целевого раздела федеральной рабочей программы воспитания ФАОП ООО.

Программа коррекционной работы разрабатывается в соответствии с Приложениями 3 – 16 ФАОП ООО.

Организационный раздел.

При разработке учебного плана на уровне основного общего образования образовательная организация вправе предусмотреть перераспределение времени, предусмотренного в федеральном учебном плане на изучение учебных предметов, по которым не проводится государственная итоговая аттестация, в пользу изучения иных учебных предметов, в том числе на изучение родных и (или) государственных языков народов Российской Федерации.

Изучение родного языка и родной литературы из числа языков народов Российской Федерации, государственных языков республик Российской Федерации, второго иностранного языка осуществляется при наличии возможностей образовательной организации и по заявлению обучающихся, родителей (законных представителей) несовершеннолетних обучающихся.

В целях удовлетворения особых образовательных потребностей и интересов

обучающихся с ОВЗ ФАОП ООО предусматривают возможность разработки индивидуальных учебных планов. Индивидуальный учебный план разрабатывается на основе ФАОП ООО в порядке, установленном локальными нормативными актами образовательной организации с сохранением всех требований ФГОС ООО к учебным планам.

Требования к условиям реализации АООП ООО должны соответствовать ФГОС ООО, обеспечивать возможность реализации общих и индивидуальных особых образовательных потребностей адресной категории обучающихся с ОВЗ, а также должны обеспечивать преемственность системы специальных условий на уровне основного общего образования со специальными условиями получения начального общего образования в соответствии с ФГОС НОО ОВЗ.

В случаях, когда переход на ФАОП осуществляется не в первый год изучения учебного предмета, который по старому учебному плану не изучался (например, «Вероятность и статистика»), необходимо предусмотреть особый порядок учебного планирования на переходный период.

При разработке вариантов 1.1. – 8.1 АООП ООО, учебные планы которых соответствуют учебному плану федеральной образовательной программы основного общего образования (далее – ФОП ООО), целесообразно учитывать рекомендации, представленные в письме Министерства просвещения Российской Федерации от 3 марта 2023 г. № 03-327 «О направлении информации».

Порядок учебного планирования на переходный период (период поэтапного введения обновленных ФГОС ООО) для вариантов 1.2 – 8.2 ФАОП ООО должен учитывать особенности контингента обучающихся образовательной организации, а также особенности структурирования учебного материала по годам (периодам) обучения и характер пролонгации при изучении отдельных учебных предметов.

Обучающиеся с ОВЗ, завершившие обучение по АООП ООО, при переходе на уровень среднего общего образования могут продолжить обучение как по основной образовательной программе среднего общего образования (ООП СОО), так и по адаптированной основной образовательной программе среднего общего образования (АООП СОО).

## 6. Особенности АООП СОО

**Зачисление на обучение по АООП СОО осуществляется только с согласия (по заявлению) родителей (законных представителей) обучающегося и на основании рекомендаций ПМПК.**

Федеральной АООП СОО не предусмотрено.

Образовательные организации разрабатывают АООП СОО для обучающихся с нарушениями слуха (глухих, слабослышащих и позднооглохших обучающихся), для слепых обучающихся, для слабовидящих обучающихся, для обучающихся с нарушениями опорно-двигательного аппарата, для обучающихся с расстройствами аутистического спектра в соответствии с ФГОС СОО и федеральной образовательной программой среднего общего образования<sup>28</sup> (далее – ФОП СОО).

Указанные АООП СОО предусматривают:

адаптацию образовательной среды с учетом психофизических особенностей обучающихся с ОВЗ;

учет особых образовательных потребностей обучающихся с ОВЗ в требованиях к результатам освоения АООП СОО;

возможность замены в учебных планах АООП СОО учебного предмета «Физическая культура» на учебный предмет «Адаптивная физическая культур»; включения во внеурочную деятельность занятий по программе коррекционной работы; возможность изучения всех учебных предметов на базовом уровне;

наличие программы коррекционной работы с обучающимися с ОВЗ, обеспечивающей реализацию комплексного индивидуально ориентированного психолого-педагогического сопровождения с учетом состояния здоровья и особенностей психофизического развития; создание специальных условий обучения и воспитания обучающихся; использование адаптированного учебно-дидактического обеспечения; соблюдение допустимого уровня нагрузки, определяемого с привлечением медицинских работников; предоставление при необходимости услуг ассистента (помощника), оказывающего необходимую

---

<sup>28</sup> Приказ Министерства просвещения Российской Федерации от 18 мая 2023 г. № 371 «Об утверждении федеральной образовательной программы среднего общего образования» (зарегистрирован Минюстом России 12 июля 2023 г., регистрационный № 74228).



техническую помощь; дополнение требований к личностным результатам освоения АООП СОО специальными результатами коррекционно-развивающей работы по развитию жизненной компетенции обучающихся с ОВЗ;

возможность пролонгации освоения АООП СОО до 1 года (при необходимости).

АООП СОО должны соответствовать требованиям ФГОС СОО в части, касающейся обучающихся с ОВЗ.

Содержание образования обучающихся с ОВЗ в целом соответствует ФООП СОО.

Требования к условиям реализации АООП СОО должны учитывать особые образовательные потребности адресной категории обучающихся с ОВЗ.

Требования к личностным результатам дополняются специальными результатами коррекционно-развивающей работы по развитию жизненной компетенции обучающихся с ограниченными возможностями здоровья.

Специальные результаты коррекционно-развивающей работы имеют дифференцированный характер, определяются индивидуально и включают достижение каждым обучающимся сформированности конкретных качеств личности с учетом социокультурных норм и правил, жизненных компетенций, способности к социальной адаптации в обществе.

Рекомендуется ориентироваться на следующие специальные результаты коррекционно-развивающей работы:

***для глухих, слабослышащих и позднооглохших обучающихся***

сформированность ценностно-смысловой установки на качественное владение русским языком, в том числе его восприятием и воспроизведением, навыками устной коммуникации;

сформированность ценностно-смысловой установки на постоянное пользование индивидуальными средствами слухопротезирования с учетом аудиолого-педагогических рекомендаций;

самостоятельное получение информации, в том числе с использованием ИКТ, о средствах и способах слухопротезирования, сурдотехнических средствах

и ассистивных технологиях, ее использование для жизнеобеспечения;

стремление к расширению социальных контактов как со слышащими взрослыми и детьми, включая сверстников, так и с людьми, имеющими нарушения слуха;

демонстрация социальных компетенций, в том числе при взаимодействии на основе устной речи (при использовании индивидуальных средств слухопротезирования) в различных социальных ситуациях;

приобщение к социокультурным традициям лиц с нарушениями слуха, к использованию, при желании, в межличностном общении с глухими и слабослышащими людьми русского жестового языка, к применению калькирующей жестовой речи;

способность к осознанному выбору и построению дальнейшей траектории образования, участия в социально значимом труде с учетом профессий, доступных лицам с нарушениями слуха, потребностей рынка труда, собственных возможностей и ограничений.

#### ***для слепых и слабовидящих обучающихся***

владение актуальной информацией о правах и обязанностях лиц с нарушениями зрения;

способность к осознанному выбору и построению дальнейшей траектории образования с учетом профессий, доступных слепым, личной оценки собственных возможностей и ограничений, учету потребностей рынка труда;

повышение самостоятельности, формирование адекватного типа отношения к нарушению, расширение круга социальных контактов, стремление к собственной результативности;

стремление к расширению социальных контактов с людьми независимо от наличия и (или) отсутствия у них нарушения зрения, в том числе контактов со взрослыми и сверстниками с сохранным зрением; приобщение слепых обучающихся к социокультурным традициям;

совершенствование информационных и тифлотехнических компетенций, готовность к осознанному и самостоятельному профессиональному

самоопределению;

овладение информационной компетентностью, обеспечивающей возможность для получения, обработки, хранения и использования информации без визуального контроля;

владением устной речью и рельефно-точечной системой чтения и письма Л. Брайля, монологической контекстной речью;

***для обучающихся с нарушениями опорно-двигательного аппарата***

сформированность адекватных представлений о собственных возможностях и ограничениях здоровья, о необходимом жизнеобеспечении;

сформированность адекватного отношения к нарушению;

стремление к расширению социальных контактов с разными людьми; способность вступать в коммуникацию со знакомыми и незнакомыми людьми для решения проблемных ситуаций;

сформированность навыков пространственной ориентировки, мобильность в максимально доступных пределах;

сформированность умения самостоятельно и безопасно передвигаться в знакомом и незнакомом пространстве с использованием специального оборудования;

владение необходимыми ассистивными технологиями и техническими средствами реабилитации для компенсации ограничений жизнедеятельности;

сформированность социально-бытовых умений, необходимых в повседневной жизни в доступных для обучающихся пределах;

способность к осознанному построению дальнейшей траектории образования и профессиональному самоопределению с учетом имеющихся двигательных ограничений и перспектив на рынке труда;

***для обучающихся с расстройствами аутистического спектра***

способность использовать знания, полученные в ходе усвоения учебного материала, для самостоятельной организации безопасной и полноценной жизни;

способность организовать успешное взаимодействие с окружающими людьми, опираясь на понимание социальных отношений:

овладение методами эмоционального самоконтроля:

сформированность социально-бытовых умений, используемых в повседневной жизни.

Требования к предметным результатам освоения обучающимися с ограниченными возможностями здоровья учебных предметов «Адаптивная физическая культура» и «Основы безопасности жизнедеятельности»<sup>29</sup> определяются с учетом особенностей их психофизического развития, состояния здоровья в доступных для обучающихся пределах.

Требования к предметным результатам освоения АООП слепыми и слабовидящими обучающимися также включают овладение необходимыми компетенциями с использованием рельефно-точечной системы обозначений Л. Брайля.

Условия реализации адаптированной основной образовательной программы включают:

укомплектованность педагогическими работниками, владеющими специальными педагогическими подходами и методами обучения и воспитания обучающихся с ОВЗ.

архитектурную и информационную доступность всех объектов инфраструктуры образовательной организации для обучающихся.

материально-технические условия, необходимые для образовательной деятельности обучающихся с ограниченными возможностями здоровья и детей-инвалидов, в том числе административные и иные помещения, оснащенные необходимым оборудованием.

### **Специальные условия обучения и воспитания обучающихся с ОВЗ:**

*глухих, слабослышащих и позднооглохших обучающихся*

при организации оценочных процедур для обучающихся с нарушениями слуха должны быть созданы специальные условия, обусловленные их особыми образовательными потребностями и связанными с ними объективными

---

<sup>29</sup> В соответствии с Федеральным законом от 4 августа 2023 г. № 479 «О внесении изменений в Федеральный закон «Об образовании в Российской Федерации» с 1 сентября 2024 г. взамен наименования «Основы безопасности жизнедеятельности» вводится наименование предмета «Основы безопасности и защиты Родины».

трудностями;

наличие текстовой информации, представленной в виде печатных таблиц на стендах или электронных носителях, предупреждающей об опасностях, изменениях в режиме обучения и обозначающей названия приборов, кабинетов и учебных классов;

дублирование звуковой справочной информации о расписании учебных занятий визуальной (установка мониторов с возможностью трансляции субтитров); монитеры, их размеры и количество необходимо определять с учетом размеров помещения;

обеспечение надлежащими визуальными средствами воспроизведения информации;

учебные кабинеты оборудуются звукоусиливающей аппаратурой, отвечающей современным аудиологическим и сурдопедагогическим требованиям (стационарной звукоусиливающей аппаратурой коллективного пользования, при необходимости, с дополнительной комплектацией вибротактильными устройствами, или беспроводной аппаратурой, например, использующей радиопринцип или инфракрасное излучение);

во внеурочной деятельности, в том числе при проведении коррекционных занятий по Программе коррекционной работы обучающиеся пользуются индивидуальными средствами слухопротезирования (индивидуальными слуховыми аппаратами, кохлеарными имплантами, кохлеарным имплантом и индивидуальным слуховым аппаратом в зависимости от слухопротезирования);

помещения для коллективных внеурочных мероприятий оборудуются специальной системой индукционного типа или беспроводной аппаратурой коллективного пользования, использующей радиопринцип или инфракрасное излучение;

обеспечивается систематическая (не реже одного раза в год) совместная проверка врачом-сурдологом и учителем–дефектологом (сурдопедагогом) режима работы индивидуальных слуховых аппаратов и звукоусиливающей аппаратуры коллективного пользования с учетом индивидуальных особенностей обучающихся;

кабинеты для коррекционных занятий оснащаются необходимым специальным оборудованием и дидактическими материалами;

рабочее место обучающегося: в инклюзивном классе парта обучающегося с нарушениями слуха располагается в классе так, чтобы он мог хорошо видеть учителя, его лицо и лица одноклассников; в классных помещениях отдельных классов для обучающихся с нарушениями слуха парты располагаются полукругом, чтобы они могли всегда держать в поле зрения учителя, его лицо, движения рук, лица одноклассников;

*слепых и слабовидящих обучающихся*

обеспечение дифференцированного подхода в обучении, воспитании и коррекции с учетом зрительных нарушений, соблюдение режима зрительных нагрузок (для слабовидящих и слепых с остаточным зрением);

обеспечение обстановки психологического комфорта (в том числе в условиях совместного обучения со сверстниками с сохранным зрением);

использование современных тифлоинформационных технологий, тифлотехнических средств, устройств и приборов для оптимизации образовательного процесса и повышения его эффективности и доступности для слепых и слабовидящих обучающихся;

развитие специальных компетенций, необходимых для подготовки слепых и слабовидящих обучающихся к продолжению образования, профессиональной самореализации и включению в социум;

обеспечение взаимодействия и сотрудничества со сверстниками, в том числе с сохранным зрением в различных видах деятельности, расширение реальных и виртуальных социальных контактов, обогащение социального опыта посредством расширения социально-образовательного пространства за пределы образовательной организации и семьи;

использование специальных методов, тифлопедагогических приемов и средств обучения;

включение слепых и слабовидящих обучающихся в разнообразные воспитательные и досуговые мероприятия (в том числе совместно со сверстниками

с сохранным зрением);

создание здоровьесберегающих условий, с учетом зрительных возможностей обучающихся.

*обучающихся с нарушениями опорно-двигательного аппарата*

индивидуально ориентированное психолого-педагогическое сопровождение и коррекционная работа;

использование специальных методов, приемов, средств обучения, в том числе информационных, компьютерных технологий;

специальные условия текущей и промежуточной аттестации, адаптация оценочных процедур;

соблюдение ортопедического режима;

обеспечение здоровьесберегающих технологий (оздоровительный и охранительный режим, профилактика физических, умственных и психологических перегрузок);

обеспечение обстановки психологического комфорта;

обеспечение участия обучающихся с нарушениями опорно-двигательного аппарата в совместных мероприятиях со сверстниками;

сочетание очных и дистанционных форм обучения при необходимости;

сочетание обучения с реабилитационными мероприятиями;

создание безбарьерной среды, обеспечение индивидуально адаптированным рабочим местом при необходимости (специальная мебель, вспомогательные технические средства и ассистивные технологии для обучения и коммуникации);

специальное оборудование и вспомогательные технические средства для передвижения и самообслуживания;

помощь ассистента при необходимости.

*обучающихся с расстройствами аутистического спектра*

проектирование и поддержание адаптированной образовательной среды, направленной на преодоление различных форм аутистической защиты учащихся и имеющей развивающий потенциал;

индивидуализация процесса обучения в соответствии с особенностями

обучающегося с расстройствами аутистического спектра;

подбор и адаптация методов, методик и педагогических приемов обучения в соответствии с особенностями обучающихся с расстройствами аутистического спектра;

адаптация и модификация учебных материалов;

обеспечение условий для развития социального взаимодействия и общения с окружающими людьми, в том числе в процессе коррекционно-развивающей работы;

адаптация контрольно-измерительных процедур и материалов, адаптация процедур аттестации.

При введении АООП СОО также целесообразно опираться на рекомендации по внедрению ФООП СОО, представленные в письмах Министерства просвещения Российской Федерации от 3 марта 2023 г. № 03-327 и от 22 мая 2023 г. № 03-870, в соответствии с которыми все основные образовательные программы (в том числе адаптированные) должны быть приведены в соответствие с ФООП СОО не позднее 1 сентября 2023 года.

В то же время в 2023/24 учебном году 11(12) классы могут продолжить обучение по учебным планам, соответствующим ФГОС СОО до вступления в силу изменений 2022 года. При этом образовательная организация приводит в соответствие с ФООП СОО рабочие программы по учебным предметам, включенным в учебный план. Если предмет не был включен в учебный план 11 (12) класса (например, география), дополнительно его включать не нужно. Внесение изменений в содержание рабочих программ по учебным предметам, включенным в учебный план 11 класса согласно ФГОС СОО до вступления в силу изменений 2022 года (например, естествознание, право, экономика) не предполагается.

Таким образом, на уровне среднего общего образования необходимо:

разработать и утвердить АООП СОО, соответствующую обновленному ФГОС СОО и ФООП СОО (для обучающихся, которые переходят на уровень СОО с 1 сентября 2023 года),

внести изменения в действующую АООП СОО в части содержания



и планируемых результатов по отдельным учебным предметам, включенным в учебный план 11(12) класса на 2023/24 учебный год.

В обязательном порядке образовательные организации на уровне среднего общего образования используют федеральные рабочие программы по русскому языку, литературе, истории, обществознанию, географии и ОБЖ. Федеральные рабочие программы по остальным учебным предметам, включенным в ФООП СОО, могут использоваться как в неизменном виде, так и в качестве основы для разработки педагогическими работниками рабочих программ с учетом имеющегося опыта реализации изучения предмета.

В ФООП СОО для каждого из профилей обучения предлагается учебный план с учетом соблюдения требований ФГОС СОО: включение не менее 13 учебных предметов («Русский язык», «Литература», «Иностранный язык», «Математика», «Информатика», «История», «Обществознание», «География», «Физика», «Химия», «Биология», «Физическая культура», «Основы безопасности жизнедеятельности»<sup>30</sup> и изучения не менее 2 учебных предметов на углубленном уровне.

Вместе с тем в АООП СОО допускается изучение всех предметов на базовом уровне.

При разработке учебного плана на уровне среднего общего образования образовательная организация вправе предусмотреть перераспределение времени, предусмотренного в федеральном учебном плане на изучение учебных предметов, по которым не проводится государственная итоговая аттестация, в пользу изучения иных учебных предметов, в том числе на изучение родных и (или) государственных языков народов Российской Федерации.

## **7. Особенности ФАООП УО**

**Зачисление на обучение по АООП УО осуществляется только с согласия (по заявлению) родителей (законных представителей) обучающегося**

---

<sup>30</sup> В соответствии с Федеральным законом от 4 августа 2023 г. № 479 «О внесении изменений в Федеральный закон «Об образовании в Российской Федерации» с 1 сентября 2024 г. взамен наименования «Основы безопасности жизнедеятельности» вводится наименование предмета «Основы безопасности и защиты Родины».

**и на основании рекомендаций ПМПК.**

ФАООП УО адресована обучающимся с умственной отсталостью (интеллектуальными нарушениями), в том числе обучающимся с нарушениями слуха, зрения, опорно-двигательного аппарата и расстройствами аутистического спектра, завершившим обучение по АООП НОО (варианты 1.3, 1.4, 2.3, 3.3, 3.4, 4.3, 6.3, 6.4, 8.3, 8.4), разработанной образовательной организацией в соответствии с ФГОС НОО ОВЗ.

ФАООП УО содержит дифференцированные требования к структуре, результатам освоения и условиям ее реализации, обеспечивающие удовлетворение как общих, так и особых образовательных потребностей разных групп или отдельных обучающихся с умственной отсталостью (интеллектуальными нарушениями), получение образования вне зависимости от выраженности основного нарушения, наличия других нарушений развития, места проживания обучающегося, вида образовательной организации.

Образовательная организация может создавать для каждой категории два варианта АООП обучающихся с умственной отсталостью (интеллектуальными нарушениями) (далее – АООП УО) – варианты 1 и 2.

Вариант 1 адресован обучающимся с легкой умственной отсталостью (интеллектуальными нарушениями), вариант 2 – обучающимся с умеренной, тяжелой, глубокой умственной отсталостью (интеллектуальными нарушениями), с тяжелыми и множественными нарушениями развития.

**Срок освоения варианта 1 ФАООП УО составляет от 9 до 13 лет.**

**Выделено три этапа реализации варианта 1 ФАООП УО:**

I этап – 1-4 классы и дополнительный класс;

II этап – 5-9 классы;

III этап – 10-12 классы (направлен на углубленную трудовую подготовку и является необязательным).

**Срок освоения варианта 2 ФАООП УО составляет 13 лет.**

**Выделено три этапа реализации варианта 2 ФАООП:**

I этап – 1-4 классы, включая 1 дополнительный класс;

II этап – 5-9 классы;

III этап - 10-12 классы.

В соответствии с ФАООП УО образовательные организации разрабатывают:

АООП УО (с 1 по 4 класс, включая дополнительный класс, с 5 по 9 класс и с 10 по 12 класс) – варианты 1 и 2;

АООП УО образования глухих обучающихся с умственной отсталостью (с 5 по 9 и с 10 по 12 класс) – варианты 1 и 2;

АООП УО образования слабослышащих и позднооглохших обучающихся с УО (с 5 по 9 и с 10 по 12 класс) – вариант 1;

АООП УО образования слепых обучающихся с умственной отсталостью (с 5 по 9 и с 10 по 12 класс) – варианты 1 и 2;

АООП УО образования слабовидящих обучающихся с умственной отсталостью (с 5 по 9 и с 10 по 12 класс) – вариант 1;

АООП УО образования обучающихся с нарушениями опорно-двигательного аппарата с умственной отсталостью (с 5 по 9 и с 10 по 12 класс) – варианты 1 и 2;

АООП образования обучающихся с расстройствами аутистического спектра с умственной отсталостью (с 5 по 9 и с 10 по 12 класс) – варианты 1 и 2.

На основе варианта 2 АООП УО для каждого обучающегося создается специальная индивидуальная программа развития (СИПР).

Образовательные организации разрабатывают АООП УО в соответствии с ФГОС УО и ФАООП УО.

При разработке АООП УО образовательной организации необходимо соблюдать следующие требования Федерального закона об образовании:

1. Содержание и планируемые результаты разработанных образовательными организациями АООП УО должны быть не ниже соответствующих содержания и планируемых результатов ФАООП УО.

2. Образовательные организации в обязательном порядке при реализации варианта 1 АООП УО непосредственно применяют федеральные рабочие программы по учебным предметам: **«Русский язык», «Чтение» на I этапе обучения по АООП; «Русский язык», «Чтение (Литературное чтение)»,**

«География», «Мир истории», «История отечества» на II этапе обучения; «Русский язык», «Литературное чтение», «Обществоведение» на III этапе обучения. При этом федеральные рабочие программы по остальным учебным предметам могут использоваться в качестве основы для разработки педагогическими работниками рабочих программ с учетом имеющегося опыта реализации изучения предмета.

3. При разработке учебного плана на II и III этапе обучения образовательная организация вправе предусмотреть перераспределение времени, предусмотренного в федеральном учебном плане на изучение учебных предметов, по которым не предусмотрено непосредственное применение, в пользу изучения иных учебных предметов, профильного трудового обучения, изучения родных и (или) государственных языков народов Российской Федерации.

4. Для развития потенциала тех обучающихся с умственной отсталостью, которые в силу особенностей своего психофизического развития испытывают трудности в усвоении отдельных учебных предметов, при реализации варианта 1 ФАООП УО могут разрабатываться с участием их родителей (законных представителей) индивидуальные учебные планы, в рамках которых формируются индивидуальные учебные программы (содержание дисциплин, курсов, модулей, темп и формы образования).

5. Образовательные организации вправе непосредственно применять при реализации соответствующих адаптированных основных общеобразовательных программ ФАООП УО, а также предусмотреть применение федерального учебного плана, и (или) федерального календарного учебного графика, и (или) федеральных рабочих программ учебных предметов, курсов, дисциплин (модулей). В этом случае соответствующая учебно-методическая документация не разрабатывается.

При разработке новой АООП УО или внесении изменений в АООП УО образовательной организации, необходимо обратить внимание на следующее:

при составлении учебного плана и календарного учебного графика необходимо учитывать требования санитарных правил и норм СанПиН 1.2.3685-21 и СП 2.4.3648-20;

внеурочная деятельность обучающихся с ОВЗ формируется из часов, необходимых для обеспечения их индивидуальных потребностей и составляет суммарно 10 часов в неделю на обучающегося, из которых не менее 5 часов должны включать обязательные занятия коррекционной направленности с учетом возрастных особенностей обучающихся и их физиологических потребностей;

названия отдельных учебных предметов в учебных планах были изменены в соответствии с требованиями ФГОС УО. Данные изменения необходимо учесть при составлении учебного плана.

Особенности реализации АООП УО для обучающихся с умственной отсталостью в сочетании с нарушениями слуха, зрения, опорно-двигательного аппарата и расстройствами аутистического спектра.

На обучение по ФАООП УО поступают обучающиеся с нарушениями слуха, зрения, опорно-двигательного аппарата и расстройствами аутистического спектра, завершившие обучение по вариантам 1.3, 1.4, 2.3, 3.3, 3.4, 4.3, 6.3, 6.4, 8.3, 8.4 ФГОС НОО ОВЗ. **Независимо от отсутствия или наличия пролонгации, количества учебных лет и наименования класса на последнем году обучения в начальной школе, они начинают обучение со II этапа реализации АООП, т.е. зачисляются в 5 класс. Содержание обучения в 5 классе начальной школы и в 5 классе на II этапе не дублируется.**

Для каждой категории обучающихся образовательные организации разрабатывают отдельные АООП УО в соответствии с ФАООП УО и представленными в ней дифференцированными учебными планами.

Обучающиеся с нарушениями слуха, зрения, опорно-двигательного аппарата и расстройствами аутистического спектра, завершившие обучение в начальной школе по ФГОС НОО ОВЗ, при переходе на обучение по ФГОС УО и ФАООП УО должны пройти комплексное обследование на ПМПК с целью уточнения дальнейшего образовательного маршрута.

Для слабослышащих, позднооглохших, слабовидящих обучающихся с умеренной, тяжелой, глубокой умственной отсталостью (интеллектуальными нарушениями) не предусмотрена разработка варианта 2 АООП. Слабослышащие

и позднооглохшие обучающиеся с умеренной, тяжелой, глубокой умственной отсталостью осваивают вариант 2 АООП образования глухих обучающихся с умственной отсталостью.

Для слабовидящих обучающихся с умеренной, тяжелой, глубокой умственной отсталостью в зависимости от степени потери зрения предусмотрено обучение по варианту 2 АООП образования обучающихся с умственной отсталостью или по варианту 2 АООП образования слепых обучающихся с умственной отсталостью в соответствии с заключением ПМПК.

Предметные результаты освоения разных вариантов ФАООП УО обучающимися с умственной отсталостью могут дифференцироваться в зависимости от особенностей сенсорной, речевой, двигательной и эмоционально-волевой сферы указанных обучающихся.

Содержание коррекционно-развивающей области для глухих, слабослышащих и позднооглохших, слепых и слабовидящих обучающихся, обучающихся с нарушениями опорно-двигательного аппарата, расстройствами аутистического спектра и с умственной отсталостью (интеллектуальными нарушениями) формируется на основе преемственности с коррекционными курсами на уровне начального общего образования. Содержание коррекционных курсов и задачи их реализации определяются с учетом преемственности задач и достигнутых результатов реализации коррекционных курсов в начальной школе.

Реализация ФАООП УО обеспечивается созданием в образовательной организации кадровых, финансовых, материально-технических условий. Требования к условиям реализации АООП УО должны соответствовать ФГОС УО, обеспечивать возможность реализации общих и индивидуальных особых образовательных потребностей всех адресных категорий обучающихся с умственной отсталостью (интеллектуальными нарушениями), а также должны обеспечивать преемственность системы специальных условий со специальными условиями получения начального общего образования в соответствии с ФГОС НОО ОВЗ.

Образовательные организации разрабатывают АООП УО в соответствии

ФГОС УО и ФАООП УО.

ФГОС УО применяется к правоотношениям, возникшим с 1 сентября 2016 г. Соответственно, обучение лиц с умственной отсталостью (интеллектуальными нарушениями), зачисленных на обучение ранее 1 сентября 2016 г., не может регулироваться положениями ФГОС УО. До завершения их обучения оно организуется по образовательным программам, разработанным в соответствии с учебными планами, утвержденными приказом Минобрнауки России от 10 апреля 2002 г. № 29/2065-п, а также в соответствии с ФАООП УО (письмо Министерства просвещения Российской Федерации от 11 января 2023 г. № АБ-25/07).

## 8. Федеральный календарный учебный график

ФАОП НОО, ФАОП ООО, ФООП СОО и ФАООП УО включают **федеральный календарный учебный график**, которым определено, что организация образовательной деятельности осуществляется по учебным четвертям.

При этом на основании статей 12 и 28 Федерального закона об образовании образовательная организация вправе самостоятельно разработать календарный учебный график. Так, при составлении календарного учебного графика образовательная организация может использовать организацию учебного года по триместрам.

Федеральный календарный учебный график устанавливает также начало и окончание учебного года, продолжительность учебных четвертей и каникул, продолжительность уроков, перемен и распределение образовательной недельной нагрузки на обучающихся в рамках 34 недельного учебного года (исключение может составлять только учебное планирование в 1 дополнительном и 1 классе, а также в 9 (10) и 11(12) классах – исходя из единого расписания проведения государственной итоговой аттестации).

Каждая образовательная организация самостоятельно определяет режим работы с учетом законодательства Российской Федерации, требований СанПиН 1.2.3685-21 и СП 2.4.3648-20.

Срок окончания учебного года может быть определен образовательной организацией самостоятельно в рамках 34 недельного учебного года, в 1 дополнительном и 1 классе в рамках 33 недельного учебного года. В 9(10) и 11(12) классах – исходя из единого расписания проведения государственной итоговой аттестации.

## **9. Изменения в АООП образовательных организаций**

В соответствии с пунктом 4 статьи 3 Федерального закона № 371-ФЗ **основные общеобразовательные программы**, в том числе адаптированные, всех образовательных организаций Российской Федерации **подлежат приведению в соответствие с ФАООП не позднее 1 сентября 2023 года.**

## **10. Обеспечение учебниками**

В соответствии с частью 1 статьи 35 Федерального закона об образовании обучающимся, осваивающим АООП НОО, АООП ООО, АООП СОО, АООП УО, бесплатно предоставляются в пользование на время получения образования учебники и учебные пособия.

Согласно части 4 статьи 18 Федерального закона об образовании организации, осуществляющие образовательную деятельность, в целях реализации АООП НОО, АООП ООО, АООП СОО, АООП УО используют:

1) учебники и разработанные в комплекте с ними учебные пособия, в том числе специальные, включенные в федеральный перечень учебников<sup>31</sup>;

2) учебные пособия, выпущенные организациями, входящими в перечень организаций, осуществляющих выпуск учебных пособий, которые допускаются к использованию при реализации имеющих государственную аккредитацию образовательных программ начального общего, основного общего, среднего общего

---

<sup>31</sup> Приказ Министерства просвещения Российской Федерации от 21 сентября 2022 г. № 858 «Об утверждении федерального перечня учебников, допущенных к использованию при реализации имеющих государственную аккредитацию образовательных программ начального общего, основного общего, среднего общего образования организациями, осуществляющими образовательную деятельность и установления предельного срока использования исключенных учебников» (зарегистрирован Минюстом России 1 ноября 2022 г., регистрационный № 70799).



образования<sup>32</sup>.

Организации, осуществляющие образовательную деятельность, самостоятельно определяет список учебников, а также учебных пособий, необходимых для реализации образовательных программ<sup>33</sup>.

Согласно статье 8 Федерального закона об образовании обеспечение государственных гарантий реализации прав на получение общедоступного и бесплатного начального общего, основного общего, среднего общего образования в муниципальных общеобразовательных организациях посредством предоставления субвенций местным бюджетам, включая расходы на оплату труда, приобретение учебников и учебных пособий, средств обучения, игр, игрушек (за исключением расходов на содержание зданий и оплату коммунальных услуг), в соответствии с нормативами, определяемыми органами государственной власти субъектов Российской Федерации, относятся к компетенции органов государственной власти субъектов Российской Федерации в сфере образования.

## **11. Методическая поддержка внедрения ФАООП**

ФГБНУ «Институт коррекционной педагогики» обеспечивает научно-методическое сопровождение обновления программно-методического обеспечения общего образования обучающихся с ОВЗ.

Контакты ФГБНУ «Институт коррекционной педагогики» (<https://ikp-rao.ru/frc-ovz/>): г. Москва, ул. Погодинская, д. 8, к. 1, консультационная помощь по вопросам реализации АООП оказывается по адресу электронной почты [aoop@ikp.email](mailto:aoop@ikp.email).

---

<sup>32</sup> Приказ Министерства образования и науки Российской Федерации от 9 июня 2016 г. № 699 «Об утверждении перечня организаций, осуществляющих выпуск учебных пособий, которые допускаются к использованию при реализации имеющих государственную аккредитацию образовательных программ начального общего, основного общего, среднего общего образования» (зарегистрирован Минюстом России 4 июля 2016 г., регистрационный № 42729).

<sup>33</sup> Пункт 9 части 3 статьи 28 Федерального закона об образовании.

## Дидактические игры, применяемые на уроках письма и развития речи для детей с ОВЗ

*Цели:* развитие слухового восприятия, умения выделять звуки в словах, их место, проводить сравнительный анализ слов, составлять слова из данных букв, изменяя их порядок в слове, активизация словаря учащихся, закрепление правописания слов на изученное правило.

### *Игра «Чудесное превращение слов»*

Прослушивание стихов с «заблудившимися» буквами. В каждом стихотворении есть слово, которое не подходит по смыслу и в котором вместо одной буквы стоит другая. После чтения каждого стихотворения проводится анализ и новая пара слов записывается на доске.

<p style="text-align: center;"><i>Говорят, один рыбак В речке выловил башмак, Но зато ему потом На крючок попался дом. (сом)</i></p>	<p style="text-align: center;"><i>Куклу выронив из рук, Маша мчится к маме: - Там ползет зеленый лук (жук) С длинными усами.</i></p>
<p style="text-align: center;"><i>Врач напомнил дяде Мите: - Не забудьте об одном: Обязательно примите Десять цапель перед сном. (капель)</i></p>	<p style="text-align: center;"><i>На пожелтевшую траву Роняет лев свою листву. (лес) Забодал меня котел, (козел) На него я очень зол!</i></p>

### *Игра «Два колодца»*

На таблице изображены два колодца. Рядом стоят ведра, на которых написаны буквы. Выберите ведро так, чтобы буква на нем подошла к тем словам, которые написаны на срубе. У вас должно получиться по четыре разных слова, отличающихся одной буквой.

М		К
б		к
р		к
л		к



Л		К
с		к
б		к
ж		к

*Игра « Что перепутал художник»*

Ученики работают с карточками, на которых нарисованы: рак (подписано мак), коза (подписано роза), мышка (подписано мишка), кот (подписано кит), муха (подписано мука). Исправь ошибку.



**МАК**



**РОЗА**



**МИШКА**



**КИТ**



**МУКА**

### Игра «Спрятавшееся слово»

На доске в столбик написаны слова: хлев, уточка, столб, щель, зубр, удочка, клещ. В каждом из этих слов спряталось еще одно слово. Какие слова спрятались? Найдите их в соседнем столбике и соедините.

Новые слова: лев, точка, стол, ель, зуб, дочка, лещ.

<b>ХЛЕВ</b>
<b>УТОЧКА</b>
<b>СТОЛБ</b>
<b>ЩЕЛЬ</b>
<b>ЗУБР</b>
<b>УДОЧКА</b>
<b>КЛЕЩ</b>

<b>ТОЧКА</b>
<b>СТОЛ</b>
<b>ЕЛЬ</b>
<b>ЛЕВ</b>
<b>ДОЧКА</b>
<b>ЗУБ</b>
<b>ЛЕЩ</b>

### Игра «Впиши слова в пирамидку»

Вписать слова, используя рисунки с изображениями: баран, бусы, барабан, бык.

Б									
Б									
Б									
Б									





**Игра «Перекрестки» (отгадай загадки)**

По описанию догадайтесь, о каком предмете идет речь и впишите его в строки

1. Инструмент, которым забивают гвозди.
2. Инструмент, которым рубят дрова.
3. Малина, черника, крыжовник – одним словом.
4. Большой населенный пункт.
5. Овощ красного цвета.

(Молоток, топор, ягоды, город, помидор.)

1	О				О	
	2	О		О		
	3		О			
	4	О		О		
5	О				О	

## Игра «Угадай последнее слово и запиши»

Угадать последнее слово и записать его, подчеркивая орфограммы.

1. Не поедет без бензина наша быстрая ... (машина).
2. Ты к обеду положи ложки, вилки и ..... (ножи).
3. Захотели малыши поточить..... (карандаши).
4. Наша Мурка спит и слышит, как в углу скребутся ..... (мыши).
5. Белокрылые хозяйки, над волной летают..... (чайки).
6. Стали звездочки кружиться,
7. Стали на землю ложиться,
8. Нет, не звезды, а пушинки,
9. Не пушинки, а ..... (снежинки).
10. Удивляется наш Сашка:

Блюдце есть, а где же..... (чашка)?

11. Принесла нам дождь плакучий

Эта грозовая .....(туча).

12. Я от досады чуть не плачу –

Не решается..... (задача).

## Игра «Цепочка из слов»

Попробуй составить цепочку из слов, меняя лишь одну букву, и превратить лук в сок, кошку в мышку, кита в сома.

К	И	Т
к	о	т
к	о	м
с	о	м

К	О	Ш	К	А
м	о	ш	к	а
М	Ы	Ш	К	А

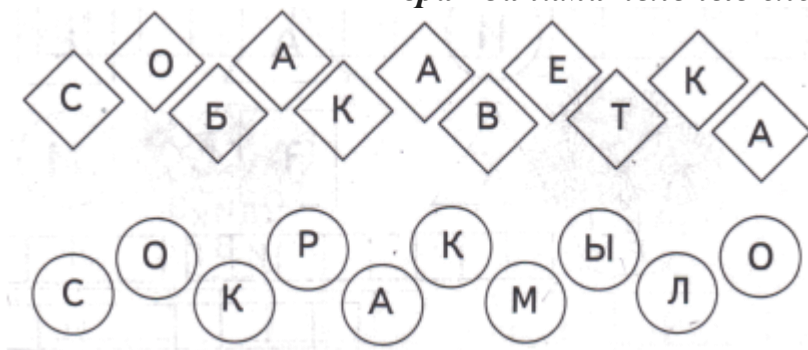
Л	У	К
с	у	к
С	О	М

*Игра «Собери слово»*

Вы сможете прочитать слово, если расставить буквы по росту




*Игра «Занимательные слова»*



Раздели каждый ряд букв

так, чтобы получились слова. Запиши полученные слова.



## Дидактические игры, используемые на уроках математики

### *Игра «Математический бег по числовому ряду»*

*Цель:* обучение детей приёмам прибавления и вычитания числа 2 с опорой на числовой ряд.

*Оснащение:* числовой ряд, указка, записанные на доске пары примеров

$$4 + 2 = \quad 8 + 2 = \quad 6 + 2 =$$

$$4 - 2 = \quad 8 - 2 = \quad 6 - 2 =$$

*Содержание игры.* Перед началом игры повторяем, что, прибавляя единицу, мы получаем следующее число.

- С какой стороны в числовом ряду стоит следующее число от данного? (справа).

- На сколько шагов мы продвигаемся вправо от числа, чтобы получить следующее число? (на 1)

- Если прибавим к числу 2 единицы, то на сколько шагов продвинемся вправо? (показываю по числовому ряду каждое следующее число, дети хором считают шаги и отмечают, что их 2).

- Давайте побегаем глазками по числовому ряду, прибавляя 2 к разным числам. (Учащиеся совершают игровые действия по заданию учителя.)

### *Игра «Было – стало»*


*Цель.* Ознакомление с переместительным законом сложения.

*Оснащение.* На доске и у каждого ученика на парте рисунок ёлочки и игрушки.

*Содержание.* Учитель закрепляет на магнитной доске рисунок ёлочки. На ветках «развешивает» слева 3 игрушки, а справа – 2. Дети повторяют те же действия на местах. По рисункам составляется и записывается на доске пример на сложение:  $3 + 2$ . После того, как он будет решён, учитель просит детей закрыть глаза и переставляет рисунки игрушек. Открыв глаза, учащиеся замечают, что изменилось, и тоже меняют местами



свои рисунки. По новой иллюстрации составляется ещё один пример на сложение:  $2 + 3$ . Решив его дети получают тот же ответ: 5. Несколько раз поменяв местами различное число игрушек на левых и правых ветках ели и составив 3 – 4 пары примеров учащиеся подводятся к выводу: от перестановки слагаемых сумма не изменяется.

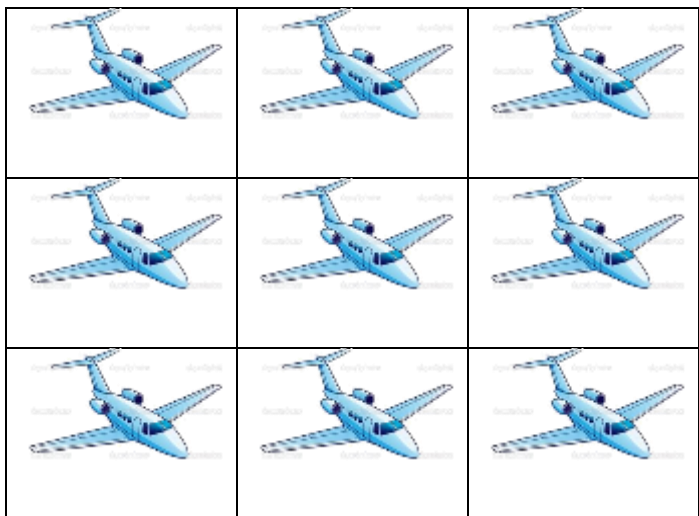


### *Игра «Диспетчер и контролёры»*

*Цель.* Ознакомление с составом числа 10.

*Оснащение.* На доске схематически изображается аэропорт и самолеты. Ученик, выполняющий роль диспетчера, отправляет по 1 самолету из аэропорта (перемещает по 1 самолету). Контролёры (все остальные учащиеся класса) ведут учёт, сколько самолетов отправили и сколько их остаётся после отправления каждой машины.





Чтобы не забыть число отправленных и оставшихся самолетов, они выкладывают разрезные цифры из кассы таким образом:

1. 1 2 3 4 5 6 7 8 9 10

10 9 8 7 6 5 4 3 2 1 0

В результате делается вывод о составе числа 10.

### ***Игра «Волшебная яблоня»***

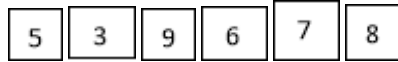

*Цель.* Закрепление знания таблицы сложения и вычитания чисел первого десятка.

*Оснащение.* Изображение яблони с кармашками для яблок. Примеры на сложение и вычитание с пропущенными числами.

*Содержание.* На доске висит изображение яблони. На этой яблоне «волшебные яблоки». На них написаны цифры. Сорвать яблоко может только тот, кто догадается, какое число пропущено в примере.

$$2 + \square = 5 \quad 4 + 2 = \square \quad \square - 3 = 6 \quad \text{и т. п.}$$

Ученики вспоминают примеры на сложение и вычитание чисел первого десятка. Догадавшись, какого числа не хватает, срывают яблоко с этим числом и вставляют в окошечки.



### ***Игра «Восстанови путь Карлсона»***

*Цель.* Закрепление знаний таблицы умножения и деления с числом 8.

*Оснащение.* Изображение Карлсона, запись примеров на доске.

*Содержание.* Записанными на доске примерами зашифрованы города. Учащимся нужно восстановить путь Карлсона, узнав города, в которых он побывал. Код городов также зашифрован, узнать его можно, решив пример, записанный под Карлсоном. Узнав код (это число 8), учащиеся находят города с таким же кодом (ответом) и восстанавливают путь, проводя линию от одного примера к другому.



### ***Игра «Незадачливый математик»***

*Цель:* обобщение знаний учащихся о замене числа суммой его разрядных слагаемых.

*Оснащение.* Кленовые листья, вырезанные из бумаги, с записанными на них числами и знаками, фигура Медвежонка.

*Содержание игры:* на доске записаны примеры с пропущенными числами и знаками.


Немного в стороне крепятся вырезанные из бумаги кленовые листья с записанными на них цифрами и знаками и иллюстрация Медвежонка.

Учитель предлагает следующую ситуацию: “Ребята, Медвежонок решил примеры на кленовых листочках. Подул ветер - и листочки разлетелись. Очень расстроился

Медвежонок. Как же теперь быть? Надо помочь ему”. Ребята по очереди выходят к доске, ищут листочки с правильными ответами и заполняют ими пропуски. Данные игры помогают понять, насколько хорошо учащиеся усвоили пройденный материал.

$$43 = \square + 3 \quad \square = 20 + 9 \quad 57 = 50 + \square$$
$$35 = 30 \square 5 \quad 1\square = 10 + 5 \quad \square 4 = 40 + \square$$

29	40	+	29	4
----	----	---	----	---



5	7
---	---

### *Игра «Вырастим сад»*

*Цель.* Обобщение любых вычислительных навыков.

*Оснащение.* Изображения деревьев, ягодных кустарников, цветов. на обратной стороне картинок записаны примеры.

*Содержание игры.* Ученик берёт понравившуюся картинку, выполняет задание и сажает растение в «школьном саду». Если играющий ошибся, картинка остаётся лежать на столе. Игра продолжается до тех пор, пока не закончатся саженцы.

Учитель приглашает ребят полюбоваться выращенным садом, делается вывод о роли математических знаний в успешном выполнении задания.

По такому же принципу можно запускать рыбок в аквариум, и расселять животных по местам их обитания и т. д.



### *Игра «Что перепутал Незнайка?»*

*Цель.* Повторение таблицы умножения, формирование умения сравнивать числовые выражения.

*Оснащение.* Изображение Незнайки и записанные на доске верные и неверные неравенства.

*Содержание.* Учащимся предстоит проверить правильность постановки знаков в неравенствах в домашнем задании Незнайки. Учитель поочерёдно указывает на неравенство, учащиеся проверяют правильность выполнения задания. Нашедший ошибку, выходит к доске и исправляет её, доказывая свою правоту объяснением.

### ***Игра «Проводи Красную Шапочку к бабушке»***

*Цель.* Повторение таблицы умножения.

*Оснащение.* На магнитной доске – изображения домика бабушки, Красной шапочки, деревьев, кустов, цветов, под которыми записаны примеры на умножение и деление.

*Содержание.* Игра построена по типу «круговых примеров». Ученики поочерёдно выходят и, решив пример. Передвигают девочку от одного объекта к другому. Игра продолжается до тех пор, пока Красная шапочка не окажется у домика бабушки.

Эту игру можно проводить в форме соревнования. Одна команда будет искать тропинку волка, другая – Красной шапочки. Кто быстрее доберётся до бабушки, тот и победил.


### ***Игра «Составь поезд»***

*Цель.* Формирование вычислительных навыков. Проверка решения примеров с помощью составления слов.

*Оснащение.* Рисунки вагонов с отмеченными на них буквами алфавита – по одной на вагоне – и окошками для записи примеров.

*Содержание.* На рисунках вагонов в пустые клетки записываются примеры на вычитание числа 4. Примерами зашифровываются номера вагонов. Решив примеры и расставив вагоны по порядку, дети, читают слово, получившееся из букв на вагоне.

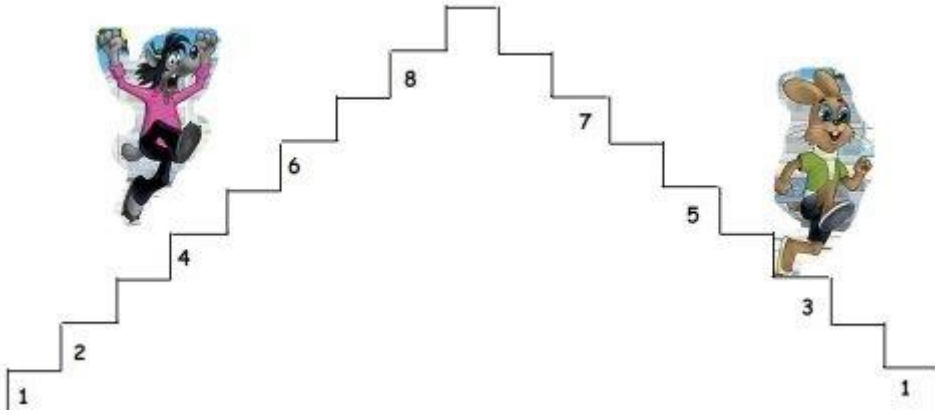
Например, на вагоне с буквой «В» написан пример  $(5 - 4)$ , с буквой «А» -  $(6 - 4)$ , с буквой «Г» -  $(7 - 4)$ , с буквой «О» -  $(8 - 4)$ , с буквой «Н»  $(9 - 4)$ . Составив поезд, дети читают слово «вагон».



### ***Игра «Ну, погоди!»***

*Цель:* повторение порядкового счета; развитие внимания, логического мышления.

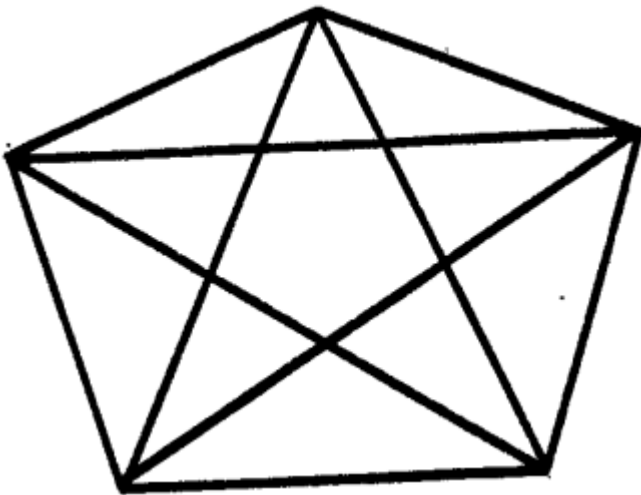
- Если расставим все числа правильно, то волк не догонит зайца.



### *Игра «Треугольники»*

*Цель:* развитие восприятия формы предметов.

На рисунке изображены треугольники: Вопрос к ребятам: Сколько треугольников изображено на рисунке?



## Дидактические игры, используемые на уроках окружающего мира

### *Игра «Я на уроке в первый раз»*

**Цель:** Закрепить представления детей о правилах поведения на уроке, упражнять детей в действиях, соответствующих требованиям Правил для учащихся.

**Оборудование.** Кукла в ученической форме.

**Ход игры.** Слышится стук в дверь. Учитель вводит куклу. Она здоровается с учителем и ребятами (за куклу, изменяя голос, говорит учитель). Педагог знакомит с новой ученицей и усаживает на свободное место за партой. Просит детей рассказать и по возможности показать новой ученице правила поведения на уроке.



### *Игра «Что нам нужно для учебы»*

**Цель.** Закрепить представления школьников о названии и назначении учебных принадлежностей. Учить правильно, произносить слова.

**Оборудование.** Кукла Буратино, портфель, в котором лежат учебные и не учебные вещи (на усмотрение учителя).

**Ход игры.** Учитель знакомит детей с куклой Буратино. Потом, переводит взгляды детей на портфель Буратино. Под руководством педагога, дети рассматривают и называют содержимое портфеля. Отбирают предметы нужные для учебы. Объясняют, как этот предмет используется в процессе обучения.

### *Игра «Собери картинку»*

**Цель:** закрепить знания детей об основных характерных признаках пор года; упражнять в складывании целого из частей; развивать восприятие, воображение, внимание, память; формировать интерес к игре.

План игры:

1. Предложить ребятам поиграть, сообщить правила игры.



2. Рассмотреть с детьми картинки, с изображением пор года, уточнить, как дети определили, что это именно та пора года, используя вопросы: «Что изображено на картинке?», «Какая пора года?», «Как ты узнал, что это зима (весна, лето, осень)?».

3. Раздать детям разрезные картинки и предложить им сложить их, используя игровой приём: злая волшебница разорвала картинки и их надо сложить.

4. Подвести итог игры.

### ***Игра «Осень»***

**Цель.** Закрепить представления детей о признаках осени. Учить показывать действиями и проговаривать признаки осени, подражая педагогу.

**Оборудование.** Картинки с изображением отдельных признаков осени.

**Ход игры.** Учитель показывает картинки с признаками осени. Дети, подражая ему, показывают движения и проговаривают то, что изображено. Аналогично можно провести игры: "Зима", "Весна", "Лето".

### ***Игра «Овощи и фрукты»***

**Цель.** Закрепить умения детей классифицировать и называть овощи и фрукты.

**Оборудование.** Картинка с изображением сада и огорода, картинки из серии «Овощи и фрукты».

**Ход игры.** Дети достают предметные картинки и называют то, что на них изображено. Определяют, где растёт.

### ***Игра «Птицы»***

**Цель.** Учить узнавать птиц по словесному описанию.

**Оборудование.** Картинки из серии «Птицы».

**Ход игры.** На доске вывешиваются картинки с изображением птиц. Педагог вызывает кого-либо, приводит краткое описание одной из птиц и просит ее найти на картинке.

### ***Игра «Помоги домашним (диким) животным»***

**Цель.** Расширить и уточнить значение слов, связанных с названием домашних (диких) животных и с образом их жизни.

**Оборудование.** Трафареты с изображением домашних (диких) животных. Картинка с изображением дома, сарая, конуры (леса, куста, берлоги, дупла).

**Ход игры.** Дети по очереди достают трафареты с изображением домашних (диких) животных, называют их и помогают найти животному свой дом. Если ребенок при ответе допускает ошибку, то учитель призывает на помощь других детей.

### ***Игра «Покорми животных»***

*Цель.* Обогащать и уточнять представления о самих животных, о том, чем они питаются.

*Оборудование.* Картинки из серии «Домашние (дикие) животные». Мелкие картинки с изображением ягод, орехов, грибов, кости, ветки с листьями, капусты, моркови...

*Ход игры.* Учитель кратко описывает какое-либо животное. Дети отгадывают. Затем, учитель предлагает из мелких картинок выбрать ту, которая соответствует пище животного.

### ***Игра «Загадки Мудрого портфеля»***

*Цель.* Уточнить представления о значении учебных принадлежностей.

*Оборудование.* Портфель, в котором находятся учебная книга, карандаш, тетрадь.

*Ход игры.* В класс входит Мудрый портфель. Он приветствует детей, знакомится с каждым ребенком. В процессе беседы он сообщает детям то, что он знает загадки обо всем, что есть в школе и предлагает детям отгадать некоторые из них.

Отгадывая загадку, дети четко проговаривают слово-отгадку. Мудрый портфель расспрашивает о нужности данных учебных вещей в процессе обучения.

## **СПИСОК ИСПОЛЬЗОВАННОЙ ЛИТЕРАТУРЫ**

1. Аксенова, А. К. Дидактические игры на уроках русского языка в 1–4 классах вспомогательной школы [Текст] / А. К. Аксенова, Э. В. Якубовская. – М. : Издательство «Просвещение», 1987. – 176 с.
2. Бгажнокова, И. М. Обучение детей с выраженными нарушениями интеллекта. Программно – методические материалы [Текст] / И. М. Бгажнокова. – М.: Гуманитарно – издательский центр Владос, 2007. – 181с.
3. Волина, В. Учимся играя [Текст] / В. Волина. – М. : Издательство «Новая школа», 1994. – 448 с.
4. Катаева, А. А., Стребелева, Е.А. Дидактические игры и упражнения в обучении дошкольников с отклонениями в развитии: Пособие для учителя [Текст] / А. А. Катаева, Е. А. Стребелева – М. : Владос, 2001. – 191 с.

5. Кутявина, С.Е. «Играем в слова» [Текст] / Е. С. Кутявина, Н. Г. Топоркова, И. Т. Щербинина. – Ярославль. : Издательство «Академия развития», 1997.
6. Ушаков, И. Н. Внеклассные занятия по русскому языку в начальных классах [Текст] / И. Н. Ушаков. – М. : Издательство «Просвещение», 1971. – 192 с.

**Закончи словосочетания, подбирая подходящие по смыслу слова.**

хитрая, рыжая -

настольная -

репчатый -

спелое сладкое -

душистое туалетное -

куриное -

зеленый -

желторотый -

колючий -

**Сравни понятия, подбирая подходящие определения с противоположным значением.**

Морковь сладкая, а редька...

Молоко жидкое, а сметана...

Трава низкая, а дерево...

Зима холодная, а лето...

Сажа черная, а мел...

Сахар сладкий, а перец...

**Закончи предложение, вставляя нужные слова.**

Животное, которое мяукает, называется...

Птица, которая каркает, называется...

Дерево, на котором растут яблоки, называется...

Дерево, которое украшают к Новому году, называется...

## ПЕРЕПИШИ ТЕКСТ ВНИМАТЕЛЬНО

Придумала мать дочерям имена,  
Вот Лето и Осень, Зима и Весна.  
Приходит Весна – зеленеют леса,  
И птички повсюду звенят голоса.  
А Лето пришло – всё под солнцем цветёт,  
И спелые ягоды просятся в рот.  
Нам щедрая Осень приносит плоды,  
Дают урожаи поля и сады.  
Зима засыпает снегами поля.  
Зимой отдыхает и дремлет земля.

## Методические рекомендации по применению

дидактической игры в процессе обучения иностранного языка детей с ОВЗ.

учитель английского языка: Амирова Т.Г.

Обучение английскому языку детей с нарушениями здоровья особенно актуально в настоящее время в силу того, что сегодня важно не столько дать ребенку как можно больший багаж знаний, сколько обеспечить его общекультурное, личностное и познавательное развитие, вооружить таким важным умением, как умение учиться. Каждый ребенок имеет право на образование и дети с ОВЗ не исключение, таким обучающимся свойственны специфические особенности например:

- расстройства эмоционально-волевой сферы и поведения;
- нарушения развития речи, отсутствие собственной речевой инициативы;
- нарушение внимания, снижение работоспособности, чрезмерная двигательная активность;
- неспособность к целенаправленному организованному поведению;
- рассеянность, импульсивность;
- повышенная возбудимость;
- проблемы вербальной коммуникации;
- ограниченный запас общих сведений и представлений об окружающем мире.

Среди таких детей большое количество тех, кто имеет нарушения речи, вследствие которых даже родной язык вызывает затруднения.

«Как учить таких детей английскому языку..?»

Выход мне подсказали дети, они сами изъявили желание творить, и тогда я подумала, а почему бы нам урок английского языка не превратить в творческую мастерскую?

На уроках английского языка мы занимаемся многим.... Отрабатывая лексику или грамматический материал по той или иной теме, мы делаем аппликации, большие коллективные работы (будь то стенгазеты, кластеры), делаем оригами, собираем 3 D пазлы.

Английский язык как учебный предмет является одним из главных предметов в современной сфере образования, так как от его усвоения во многом зависит успешность будущего выпускника. Содержание курса иностранных языков должно строиться на принципах межпредметных связей. Изучение языка в широком образовательном контексте с опорой на другие предметы школьного цикла. Практическая и коррекционная направленность обучению языку обуславливает его специфику. Все знания обучающихся,

получаемые ими в основном при выполнении упражнений, являются практически значимыми для их социальной адаптации и реабилитации.

Необходимость коррекции познавательной и речевой деятельности школьников, имеющих нарушение интеллекта, обусловлена трудностями овладения ими иностранной фонетикой, графикой и орфографией, своеобразием их общего и речевого развития, имеющихся психофизических функций.

Задачи обучения иностранному языку современного школьника, имеющего нарушение интеллекта следующие:

- повысить уровень общего и речевого развития учащихся;
- научить последовательно и правильно излагать свои мысли в устной и письменной форме;
- выработать элементарные навыки грамотного письма.

Успешное решение этих задач существенно осложняются ввиду ряда психофизических причин, неполноценности психического развития данной категории обучающихся.

Поверхностное осмысление явлений внешнего мира, неразвитая речь, сниженная эмоциональность, ограниченность интересов, недостаточная любознательность учащихся с трудностями в обучении нередко становятся непреодолимым препятствием на пути развития их познавательных интересов.

Для качественного преподавания в инклюзивной образовательной среде организация деятельности педагогов и учеников имеет самое важное значение. Чётко построенная структура ежедневной работы позволяет педагогическому процессу проходить ясно, определённо и эффективно. Очень часто случается так, что присутствие в классе детей с различными особенностями чрезвычайно затрудняет работу педагога в классе. В этом разделе будут представлены некоторые пути и способы того, как можно организовать инклюзивный образовательный процесс в классе, в котором у некоторых учеников могут быть особые и дополнительные потребности.

Одним из эффективных методов и приемов, активно воздействующих на познавательную деятельность обучающихся, на их эмоциональную сферу, является дидактическая игра. В исследованиях Л.В.Занкова, Н.Г.Морозовой и других отмечается запоздалое по сравнению с нормой развитие познавательного интереса, его неустойчивость и малая глубина. Вместе с тем, психологи и методисты всего мира, утверждают, что появление интереса к обучению у обучающихся с ОВЗ (7 вид) в значительной степени повышает прочность их знаний, содействует коррекции внимания, мышления и других процессов в остальных предметах предусмотренных в системе среднего образования РФ.

Одним из путей повышения активности и пробуждения интереса к изучению иностранного языка у детей с ОВЗ (7 вид) является творческий подход к проведению уроков, как со стороны учителя, так и со стороны обучающихся. Такой подход способствует созданию у обучающихся эмоционального настроя, вызывает положительное отношение к выполняемой деятельности, улучшает общую работоспособность, дает возможность многократно повторять один и тот же материал без монотонности и скуки, в процессе игры, что для детей очень важно.

Однако, как показывает опыт, необходимо придерживаться следующих общих правил:

- Игра должна быть понятной, доступной, добровольной.
- Правила игры должны быть точными, немногочисленными.
- Подбор учебного материала должен соответствовать программе.
- Легкие и трудные игры должны чередоваться.
- Не следует проводить игры, требующие большой предварительной работы.
- Все дети должны участвовать в игре в одинаковой степени.
- После игры обязательно должны быть подведены итоги.

На уроках иностранного языка речь, язык становится предметом изучения. Это предполагает, как отмечал К.Д.Ушинский, опору на логическую способность ребенка, не его умение «отвлекаться от конкретных представлений и возводить эти конкретные представления в общие понятия, различать и комбинировать эти понятия, находить между ними сходные и различающие признаки, сливать их в одно общее суждение».

Использование игры на уроках помогает мне в той или иной степени снять ряд трудностей, вести изучение и закрепление материала на уровне эмоционального осознания, что способствует в дальнейшем появлению элементарного познавательного интереса к учебному предмету, касаемого не только иностранного языка.

Смещение дидактической игры и упражнения возникает с общностью задач, которые решают эти методы обучения. Дидактическая игра, кроме познавательных, имеет игровые задачи, через реализацию которых и достигает основной цели обучения. Так в игре «Где спрятался звук?» игровой задачей будет постановка фишки на соответствующий квадрат, а в игре «Цепочка»-умение ее порвать. Учебной задачей в этих играх является формирование фонематического слуха в различных его проявлениях, чтобы в дальнейшем обучающиеся могли воспринимать на слух, как речь учителя, так и какие-либо аудио материалы, предоставляемые на уроках.

Мыслительные операции, которые осуществляются обучающимися с ОВЗ, должны быть подготовлены и дозированы. В другом случае игра становится для них либо



утомительной, либо вообще недоступной. Вот почему, отрабатывая игровые правила, я ограничиваю их 1-2 условиями.

На этапе овладения учащимися игрой после показа игровых действий целесообразно выполнение их действий совместно с учителем. Роль учителя остается значительной на протяжении всей игры, учитель очень умело должен предоставлять право выбора за обучающимися, но в то же время направлять их своими действиями и словами.

Выбор дидактической игры обуславливается целями, содержанием, этапом урока, на котором она проводится. Так же как урок игра реализует познавательные, воспитательные и коррекционные задачи обучения. В связи с этим она не имеет права быть только развлекательным элементом урока.

Особенно распространены дидактические игры на этапах повторения и закрепления.

Место и характер игры определяет учитель, исходя из работоспособности класса, его возбудимости, заторможенности, из сложности того материала, с которым будут работать ученики. Если какое-то задание требует от обучающихся большого интеллектуального напряжения, я стараюсь отделить его от следующего упражнения, используя для этой цели игру, которая повысит эмоциональный тонус обучающихся, внесет определенную разрядку в общий ход урока. В случае вялости, заторможенности класса, дидактическая игра может неоднократно сопровождать закрепление или повторение темы.

Дидактические игры следует рассматривать как особый метод обучения иностранному языку, который определяет специфику взаимоотношений учителя и обучающихся: задания выполняются в форме игры, активного соревнования между детьми, а учителю отводится роль руководителя и судьи играющих. Перед учащимися стоит задача показать в выполнении игрового задания свои знания, умения и навыки. Дидактические игры позволяют вовлечь в работу большое количество учащихся, вызвать активность детей и наглядно показать результат соревнования.

Как показывает практика, игровые задания дети выполняют с большим интересом при максимальной активности и позволяют сделать работу более эффективной по усвоению материала по русскому языку.

Роль и значение дидактических игр, используемых на уроках иностранного языка трудно переоценить. Они становятся не только источником активизации учебной деятельности школьников, имеющих нарушение интеллекта, но и открывают возможности для приобретения знаний, умений и навыков, а также создают благоприятные условия для коррекции имеющихся у детей отклонений. Использование дидактических игр на уроках иностранного языка воздействует на совершенствование механизмов памяти, внимания,

активизации мыслительных операций, на развитие таких психических процессов, как анализ, синтез, сравнение, обобщение и установление причинно-следственных связей. Дидактическая игра является ценным средством воспитания умственной активности на уроках иностранного языка, она активизирует психические процессы, вызывает у учащихся живой интерес к процессу познания. В ней дети с нарушением интеллекта преодолевают значительные трудности, тренируют свои силы, развивают способности и умения.

Игра помогает сделать любой учебный материал увлекательным, вызывает у учеников глубокое удовлетворение, стимулирует работоспособность, облегчает процесс усвоения знаний. Игра — это еще и школа социальных отношений. Именно в условиях игровой деятельности ребенок добровольно упражняется в усвоении нормативного поведения.

Игры одновременно решают различные задачи, близкие по цели:

игры на внимание, игры на развитие ручной моторики, игры на развитие мышления и речи, игры по сенсорному воспитанию, игры на развитие практических жизненных навыков, игры, тренирующие наблюдательность, быстроту реакции, игры, развивающие творческие способности и воздействующие на эмоции и чувства детей. Целенаправленные игры — это психолого-педагогическое средство коррекции и воспитания детей. В них много дидактизма, но дети принимают их и играют с педагогами, воспитателями на уроке, во внеурочное время. Для развития таких психических операций, как анализ, синтез, сравнение, обобщение, классификация и установление причинно-следственных связей у детей с нарушением интеллекта рекомендуется использовать загадки, ребусы и шарады. Совершенствование и активизация мыслительных операций будут достигнуты в ходе подготовительных упражнений, систематической тренировки в перенесении игровой ситуации в сознание ребенка.

Сформированность игровой деятельности позволяет вести целенаправленную, планомерную систематическую работу по развитию кратковременной и долговременной памяти у учащихся. Для организации такой работы необходимы считалки, физминутки и различные правила в стихотворной форме. Такие приемы развития памяти позволяют организовать работу в ходе учебного процесса.

Знания обучающихся, получаемые ими в том числе и в ходе дидактических игр, являются практически значимыми для их социальной адаптации и реабилитации.

## Обучение детей с ОВЗ по АОП и АООП

### 1. Место АОП И АООП в сфере общего образования

Обеспечение образования обучающихся с ограниченными возможностями здоровья (далее – ОВЗ) требует от образовательной организации разработку локальных актов (документов), определяющих нормы образовательных отношений. В числе таких документов выступает образовательная программа, адаптированная для лиц с ОВЗ. Адаптированная программа составляется на основе определенных нормативно-правовых документах, в которых встречается два термина: адаптированная образовательная программа (далее АОП) и адаптированная основная общеобразовательная программа (далее АООП). Встал вопрос «в чем принципиальная разница между АОП и АООП»? При поиске ответа на вопрос определили несколько различных позиций:

- 1) АООП разрабатывают специальные (коррекционные) общеобразовательные организации, а АОП общеобразовательные организации.
- 2) АОП разрабатываются для умственно отсталых детей, так как их обучение не предполагает освоение определенных ступеней общего образования.
- 3) АООП разрабатывается на группы детей; может реализоваться сразу на несколько обучающихся.
- 4) АООП разрабатывается на каждого ребенка.
- 5) АОП разрабатываются на каждого ребенка, а АООП на категорию детей с ОВЗ.
- 6) АОП разрабатывается на базе ООП с учетом АООП.
- 7) АООП разрабатывается, если есть класс для умственно отсталых детей.
- 8) АОП разрабатывается, если дети обучаются на дому.
- 9) АООП разрабатывается на детей, обучающихся на дому, в специальном (коррекционном) общеобразовательном (коррекционном) классе, в специальной школе (интернат), а АОП если дети с ОВЗ обучаются в общеобразовательном учреждении, инклюзивном классе.
- 10) АОП и АООП применяются в зависимости от варианта программы, формы получения образования и образовательной организации: массовая школа (инклюзивный класс, коррекционный класс, семейное образование, индивидуальное обучение на дому) и специальная (коррекционная школа).
- 11) АООП (адаптированные основные образовательные программы) разрабатываются по уровням образования при наличии в образовательной организации отдельных классов для обучающихся с ОВЗ (по категориям), а АОП и/или индивидуальных учебных планов для каждого обучающегося с ОВЗ при совместном обучении.

На наш взгляд, данный спор выглядит глупо, но, тем не менее, он возник. Почему глупый? Это все равно, что спорить над тем, чем образовательная программа (далее - ОП) отличается от основной общеобразовательной программы (ООП), какое понятие шире, а какое уже и т.п. А почему возник данный спор, возможно, от того, что в Федеральном законе «Об образовании в Российской Федерации» №273 от 29.12.2012 (далее ФЗ №273) не описано так подробно место АОП и АООП, как ОП и ООП.

Сначала нужно разобраться с терминологией. В ФЗ №273 даны четкие определения, что такое образовательная программа, примерная основная образовательная программа и адаптированная образовательная программа. Рассмотрим их более подробно.

**1. Образовательная программа** – комплекс основных характеристик образования (объем, содержание, планируемые результаты), организационно-педагогических условий и в случаях, предусмотренных настоящим Федеральным законом, форм аттестации, который представлен в виде учебного плана, календарного учебного графика, рабочих программ учебных предметов, курсов, дисциплин (модулей), иных компонентов, а так же оценочных и методических материалов. **Адаптированная образовательная программа** – образовательная программа, адаптированная программа, адаптированная для обучения лиц с ограниченными возможностями здоровья с учетом особенностей их психофизического развития, индивидуальных возможностей и при необходимости обеспечивающая коррекцию нарушений развития и социальную адаптацию указанных лиц. Таким образом, АОП это тоже образовательная программа, но адаптированная для лиц с ОВЗ, поэтому и добавляется слово «адаптированная». АОП определяет содержание образования и условия организации обучения и воспитания обучающихся с ОВЗ (ФЗ №273 ст.79 п.1.) и составляется в зависимости от категории детей ОВЗ обучающихся в образовательной организации.

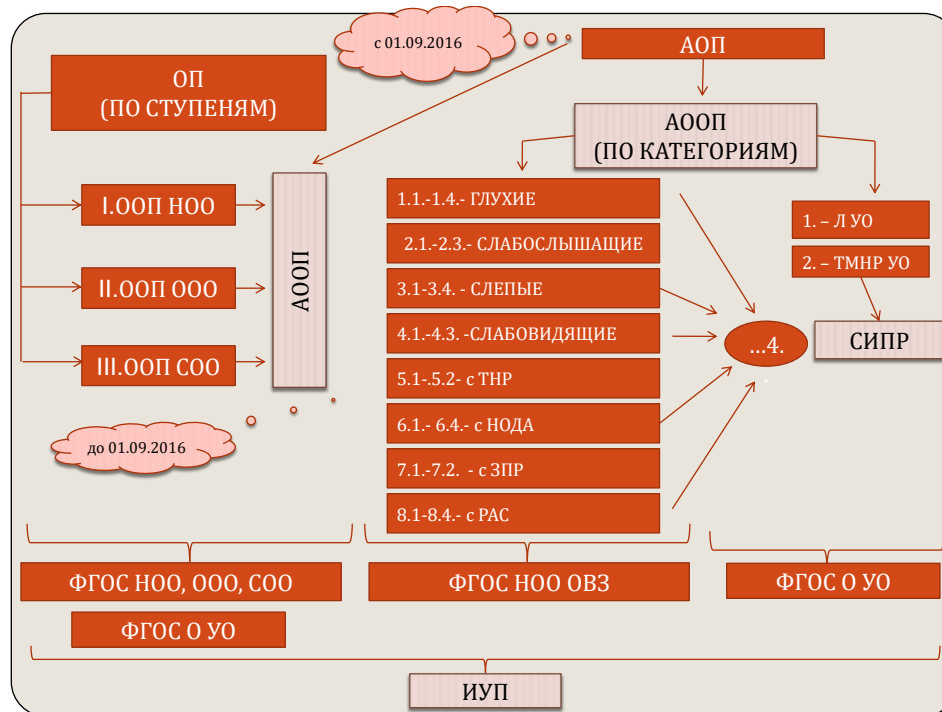
**2. Примерная основная образовательная программа** – учебно-методическая документация (примерный учебный план, примерный календарный учебный график, примерные рабочие программы учебных предметов, курсов, дисциплин (модулей), иных компонентов), определяющая рекомендуемые объем и содержание образования определенного уровня и (или) определенной направленности, планируемые результаты освоения образовательной программы, примерные условия образовательной деятельности, включая примерные расчеты нормативных затрат оказания государственных услуг по реализации образовательной программы. Таким образом, ООП составляется по ступеням образования. К основным образовательным программам относятся основные общеобразовательные программы (далее – ООП) – образовательные программы начального общего образования, образовательные программы основного общего образования, образовательные программы среднего общего образования. Если к термину «основные общеобразовательные программы» добавить слово «адаптированные», то получится «адаптированные основные общеобразовательные программы». По АООП осуществляется общее образование обучающихся с ОВЗ (ФЗ №273 ст.79.п.2.), а для детей-инвалидов также в соответствии с индивидуальной программой реабилитации и абилитации инвалида (далее – ИПРА).

То есть по сути ОП и АОП, это одно и то же, также как ООП и АООП. А слово «основная» добавляется для того, чтобы подчеркнуть, что данные программы (ООП и АООП) относятся к основным, а не дополнительным образовательным программам.

Разница в том, что:

- ОП составляется на всю школу, а АОП разрабатывается на основе ОП с учетом всех категорий детей с ОВЗ обучающихся в ОО.
- ООП составляются на ступени общего образования, а АООП на категорию детей и/или разрабатываются на основе ООП, с учетом специальных требований для обучения лиц с ОВЗ.
- До 01.09.2016 г. АОП входят в состав ООП НОО, ООП ООО, ООП СООО; с 01.09.2016 г. АОП составляются с учетом содержания примерных АООП.

На основании выше изложенного мы попытались, определили место АОП и АООП в сфере общего образования (рис 1).



**Рис 1. Место АОП и АООП в сфере общего образования.**

## **2. Как обеспечивается право на образование лиц с ОВЗ в условиях общеобразовательной школы?**

В ФЗ № 273 четко прописано, что «в целях обеспечения права, на образование обучающихся с ограниченными возможностями здоровья устанавливаются федеральные государственные образовательные стандарты (далее ФГОС) или включаются в федеральные государственные образовательные стандарты специальные требования» (ст.11.п.6).

Дети с ОВЗ принимаются на обучение по АООП только с согласия их родителей (законных представителей) и на основании рекомендаций ПМПК<sup>7</sup>

### **Утверждение ФГОС для детей с ОВЗ**

С 01.09.2016г. вступают в силу действие приказов № 1598 от 19.12.2014г. «Об утверждении федерального государственного стандарта начального общего образования обучающихся с ограниченными возможностями здоровья» (далее - ФГОС НОО ОВЗ) и № 1599 от 19.12.2014 г. «Об утверждении федерального государственного образовательного стандарта образования обучающихся с умственной отсталостью (интеллектуальными нарушениями)» (далее – ФГОС О УО). Далее ФГОС НОО ОВЗ и ФГОС О УО будем обозначать как специальные стандарты. В соответствии со специальными стандартами определяется вид АООП (для глухих, слабослышащих, позднооглохших, слепых, слабовидящих, с тяжелыми нарушениями речи, с нарушениями опорно-двигательного аппарата, с задержкой психического развития, с расстройствами аутистического спектра, с умственной отсталостью).

АООП разрабатывается в соответствии с примерными АООП, размещенными на сайте fgosreestr.ru.

АООП обозначаются двойной нумерацией, например 7.1, первая цифра означает к какой категории относится данная программа (7 - для детей с задержкой психического развития), а вторая цифра вариант программы (1 – адресована обучающимся с ЗПР, достигшим к моменту поступления в школу уровня психофизического развития близкого возрастной норме, но отмечаются определенные трудности). Всего вариантов АООП – 29 (таблица №1 «Обучение детей с ОВЗ и детей-инвалидов»):

**По ФГОС НОО ОВЗ выделены 4 варианта АООП** предназначенных для следующих детей:

1. близких по своему развитию к возрастной норме, получают цензовое образование и аттестат об окончании обучения;
2. которые не достигают уровня развития сопоставимого с возрастной нормой, получают цензовое образование, но в более пролонгированные календарные сроки и аттестат об окончании обучения;
3. с легкой умственной отсталостью, получают нецензовое образование и свидетельство об обучении.
4. с умеренной, тяжелой и глубокой умственной отсталостью, с множественными нарушениями, получают нецензовое образование и свидетельство об обучении. В этом варианте обучение осуществляется по специальной индивидуальной программой развития (далее – СИПР).

**По ФГОС О УО выделены 2 варианта АООП:**

1. для детей с легкой умственной отсталостью, у которых нет других нарушений.
2. для детей с умеренной, тяжелой и глубокой умственной отсталостью, с множественными нарушениями, обучаются по СИПР.

Определение варианта АООП для обучающегося с ОВЗ осуществляется в соответствии с рекомендациями психолого-медико-педагогической комиссией (далее – ПМПК). А в случае наличия у него ИПРА – с учетом ее требований и мнения родителей. В процессе реализации АООП возможен переход с одного варианта на другой в соответствии с динамикой развития ребенка и подтвержденной рекомендациями ПМПК и с учетом мнения родителей<sup>9</sup>.

Коды для заключений ПМПК выглядят следующим образом<sup>8,9</sup>:

Категория детей с ОВЗ	Варианты АООП
Глухие	1.1., 1.2., 1.3., 1.4.
Слабослышащие	2.1., 2.2., 2.3.
Слепые	3.1., 3.2, 3.3, 3.4, 3.4.
Слабовидящие	4.1., 4.2., 4.3.
С тяжелыми нарушениями речи (ТНР)	5.1., 5.2.
С нарушениями опорно-двигательного аппарата (ОДА)	6.1., 6.2., 6.3., 6.4
С задержкой психического развития (ЗПР)	7.1, 7.2.
С расстройствами аутистического спектра (РАС)	8.1., 8.2., 8.3., 8.4.
С легкой умственной отсталостью	Пр. №1599, вар.1.
С умеренной, тяжелой умственной отсталостью, с тяжелыми множественными нарушениями (ТМНР)	Пр. №1599, вар.2.

Заключение ПМПК, подготовленные для ребенка с ОВЗ, как и ИПРА ребенка-инвалида, для родителей (законных представителей) носит рекомендательный характер: они имеют право не предоставлять эти документы в образовательные и иные организации. Вместе с тем, предоставленное в ОО заключение ПМПК и /или ИПРА, является основанием для создания специальных условий для обучения и воспитания

ребенка<sup>9</sup> (использование специальных образовательных программ и методов обучения; специальных учебников, учебных пособий и дидактических материалов; специальных технических средств обучения; предоставление услуг ассистента (помощника) и тьютора; проведение коррекционных занятий; обеспечение архитектурной доступности; и другие).

### **Включение в федеральные государственные образовательные стандарты специальных требований**

Обучение лиц, зачисленных до 1 сентября 2016 г. для обучения по адаптированным образовательным программам, осуществляется по ним до завершения обучения (абзацы второй и третий пункта 2 приказов № 1598 и № 1599)<sup>11</sup>. В связи, с чем в федеральные государственные образовательные стандарты начального общего образования, утвержденный приказом Минобрнауки России от 6 октября 2009 г. № 373, основного общего образования, утвержденный приказом Минобрнауки России от 17 декабря 2010 г. № 1897, и среднего общего образования, утвержденный приказом Минобрнауки от 17 мая 2012 г. № 413 включены специальные требования обеспечивающие образование лиц с ОВЗ. Данные изменения вступили в силу с 16.02.2016 г.

Со дня вступления в силу изменений в выше названные стандарты, при подготовке обучающихся с ОВЗ применяются ФГОС НОО, ФГОС ООО и ФГОС СОО. Изменения, внесенные в стандарты, направлены на создание условий для эффективного освоения всеми обучающимися основной образовательной программы общего образования. В стандарты внесены изменения к требованиям результатов (личностных, предметных и метапредметных) АООП, к структуре ООП и рабочей программы по предмету (таблица №2 «Изменения в ФГОС ООО №1897 от 17.12.2010 г.». Структура ООП НОО, ООП ООО и ОПП СОО для названной категории обучающихся должна содержать раздел «Программа коррекционной работы».

До дня вступления в силу изменений внесенных во ФГОС НОО, ООО и СОО, дети с ОВЗ продолжают обучаться в соответствии с приказами Минобрнауки РФ от 10.04.2002 г. №29/2065-п «Об утверждении учебных планов специальных (коррекционных) образовательных учреждений для обучающихся, воспитанников с отклонениями в развитии» или от 09.03.2004 №1312 «Об утверждении федерального базисного учебного плана и примерных учебных планов для образовательных учреждений РФ, реализующих программы общего образования»<sup>11</sup>.

Для обучения лиц с умственной отсталостью, зачисленных в образовательные организации до 01.09.2016 г., при разработке образовательных программ Минобрнауки России рекомендует также использовать примерную АООП образования обучающихся с умственной отсталостью, размещенную на сайте [fgosreestr.ru](http://fgosreestr.ru), или руководствоваться учебным планом, утвержденным приказом Минобрнауки России от 10.04.2002 №29/2065-п «Об утверждении учебных планов специальных (коррекционных) образовательных учреждений для обучающихся, воспитанников с отклонениями в развитии»<sup>10</sup>.

АООП разрабатываются на базе основных общеобразовательных программ с учетом психофизических особенностей и возможностей лиц с ОВЗ. АООП (АООП) для обучающихся с ОВЗ имеет структуру и требования к разделам, определенную требованиями ФГОС и ФКГОС.

Таким образом, для обучения лиц с ОВЗ в ОО разрабатываются АООП в соответствии:

<b>Ступень общего образования</b>	<b>Образовательная программа, адаптированная для лиц с ОВЗ должна соответствовать</b>
1 классы	ФГОС НОО ОВЗ и ФГОС О УО
2-4 классы	ФГОС НОО и/или ФГОС О УО
5-6 классы	ФГОС ООО и/или, ФГОС О УО
7-9 классы	приказы Мин обр РФ от 10.04.2002 №29/2065-п «Об утверждении учебных планов специальных (коррекционных) образовательных учреждений для

	обучающихся, воспитанников с отклонениями в развитии» или от 09.03.2004 №1312 «Об утверждении федерального базисного учебного плана и примерных учебных планов для образовательных учреждений РФ, реализующих программы общего образования» и/или ФГОС ООО.
10-11	приказы Мин обр РФ от 10.04.2002 №29/2065-п «Об утверждении учебных планов специальных (коррекционных) образовательных учреждений для обучающихся, воспитанников с отклонениями в развитии» или от 09.03.2004 №1312 «Об утверждении федерального базисного учебного плана и примерных учебных планов для образовательных учреждений РФ, реализующих программы общего образования» и/или ФГОС СОО

### 3. Повторное обследование в ПМПК

Для обучающихся, особые образовательные потребности, которых были определены ПМПК до 2016 г., при отсутствии взаимных претензий со стороны образовательной организации и родителей дополнительное (повторное) обследование не требуется<sup>9</sup>.

Для подростков, повторное обследование рекомендуется перед завершением обучения по ФГОС ООО (не позже, чем в январе-феврале, поскольку рекомендация прохождения ГИА должна быть дана своевременно), аналогично для обучающихся по ФГОС СОО<sup>9</sup>.

Срок повторного обследования в ПМПК зависит от возраста на момент первичного обследования и характера имеющегося у него нарушения. Изменения варианта АООП высоко вероятно для обучающихся по варианту 1 ФГОС НОО ОВЗ. Для получивших рекомендацию обучения по варианту 2 ФГОС НОО ОВЗ срок повторного обучения должен совпадать с окончанием обучения в начальной школе. Для обучающихся по ФГОС О УО – повторное обследование по желанию родителей (законных представителей) может быть организовано перед завершением образования (максимальный срок – 13 лет обучения), а также при необходимости для определения динамики обучения или при несогласии с рекомендованными условиями – в любое время по факту обращения<sup>9</sup>.

### 4. Форма обучения

Форма обучения (очная, очно-заочная, заочная) определяется с учетом пожеланий и с согласия родителей (законных представителей), состояния здоровья ребенка и других актуальных жизненных обстоятельств. В случае ТМНР, при наличии устойчивых нарушений поведения, психических заболеваний может быть рекомендованная иная форма обучения<sup>9</sup> (семейное образование). Обучение на дому рекомендует врачебная комиссия. ПМПК же определяет вариант АООП, по которой будет реализовываться образование. Получить образование дети могут в двух формах: в образовательной организации или вне образовательной организации, с использованием дистанционных технологий.

Образование обучающихся с ограниченными возможностями здоровья может быть организовано как совместно с другими обучающимися, так и в отдельных классах, группах или в отдельных организациях, осуществляющих образовательную деятельность (ФЗ №273 ст.79.п.4)<sup>1</sup>. Ни в одном нормативно-правовом документе нет речи о том, что в зависимости от того в каком классе или в какой образовательной организации обучается ребенок с ОВЗ, разрабатывается либо АОП, либо АООП. Общее образование в любом случае осуществляется по АООП! Кроме того, в приказе Минобрнауки РФ от 30.08.2013 г. № 1015 «Порядок организации и осуществления образовательной деятельности по основным общеобразовательным программам – образовательным программам начального общего образования, основного общего и среднего общего образования, утвержденные приказом МО РФ» (с изменениями от 17.07.2015 № 734)



сказано, что «настоящий Порядок является обязательным для организаций, осуществляющих образовательную деятельность.... и реализующих основные общеобразовательные программы – образовательные программы начального общего, основного общего и среднего общего образования (далее – общеобразовательные программы), в том числе адаптированные основные образовательные программы... (гл.1.п.2.). В этом документе, есть противоречие с ФЗ №273: при замене слов (например, в п.2) «адаптированные основные образовательные программы» на «адаптированные общеобразовательные программы», слово «основные» потерялось (ст.79 п.2); в гл 3. п.21. прописано, что «содержание общего образования и условия организации обучения учащихся с ОВЗ определяются адаптированной образовательной программой, а для инвалидов также в соответствии с индивидуальной программой реабилитации инвалида», а в ФЗ № 273 в ст.79.п.1 постанова иная «содержание образования и условия организации обучения и воспитания обучающихся с ограниченными возможностями здоровья определяются адаптированной образовательной программой, а для инвалидов также в соответствии с индивидуальной программой реабилитации инвалида; что касается общего образования, то оно «осуществляется в организациях, осуществляющих образовательную деятельность по адаптированным основным общеобразовательным программам (ст.79.п.2).

Наименование отдельных классов, для детей с ОВЗ. При наименовании классов, ранее использовали два документа: письмо Минобрнауки РФ от 30.05.2003 г. № 27/2881-6 «О единых требованиях к наименованию и организации деятельности классов компенсирующего обучения и классов для детей с задержкой психического развития» и типовые положения, утвержденные Минобрнауки России от 19.03.2001 г. № 197 о данных классах, но в настоящее время они утратили силу!!! Однако до принятия новых приказов, мы пользуемся приказом Минобрнауки Забайкальского края от 29.12.2009 г. № 1968 «Об утверждении Положений, регламентирующих реализацию специальных (коррекционных) программ в общеобразовательных учреждениях Забайкальского края», в соответствии с которым сохранили название отдельных классов для детей с ЗПР, как специально (коррекционные) классы, а для детей с ОВЗ находящихся на совместном обучении с другими обучающимися (нормы), как интегрированные классы.

Организация обучения по индивидуальным учебным планам (далее – ИУП) может быть организовано для любого ребенка. ИУП обеспечивает освоение образовательной программы на основе индивидуализации ее содержания с учетом особенностей и образовательных потребностей конкретного обучающегося<sup>1</sup>. Для обучения по ИУП требуется согласие родителей (законных представителей). В основном обучение по ИУП в нашей школе практикуется при обучении детей на дому (в т.ч. и лиц с ОВЗ) и при обучении детей осваивающих ООП СОО по углубленной программе. В дальнейшем, возможно, также будет рекомендовано обучение по ИУП обучающимся не погасившим академической задолженности в назначенные сроки, либо имеющим дезадаптацию к обучению.

**«Обучение детей с ОВЗ и детей-инвалидов»**

Критерии сравнения	Дети - инвалиды	Категории детей с ОВЗ											
		ОВЗ								УО		Дети-инвалиды ОВЗ	
		Глухие дети	Слабослышащие и позднооглохшие дети	Слепые дети	Слабовидящие дети	Дети с ТНР	Дети с НОДА	Дети с ЗПР	Дети с РАС	Легкая	ТМНР	ЗПР	УО
Статус ребенка определяет	МСЭ - справка	ПМПК - заключение (копии заверить печатью)								Врач-психиатр или МСЭ/ ПМПК		МСЭ-ПМПК	
Обучение на дому	определяет медицинская организация (ВК) – ОО												
Уровни общего образования	дошкольное образование (ДО): до 6,6 лет -7 лет												
	начальное общее образование (НОО): 1-4 класс или 1(1) - 4 класс (продолжительные сроки)												
	основное общее образование (ООО): 5- 9 класс								не предполагает		+	-	
	среднее общее образование СОО: 10 – 11 класс										+	-	
Варианты ФГОС (2)	ФГОС НОО, ООО, СОО	ФГОС НОО ОВЗ № 1-2 (А, В)								ФГОС О УО		№1-2 (А,В)	№ 3- 4 (С,Д)
										№ 3(С)	№ 4 (D)		
		ABCD	ABC	ABCD	ABC	ABC	ABCD	ABC	ABCD	С	Д	ABC	CD
Варианты АООП	-	1.1.-1.4	2.1.-2.3.	3.1.-3.4	4.1.-4.3.	5.1-5.2	6.1-6.4	7.1-7.2	8.1-8.4	1	2	1.1-8.4	1-2
ФГОС	ООП	АООП (ИУП)								АООП или СИПР			
ФКГОС (2004)	ООП	АОП = АООП или по ИУП											
ПРИКАЗЫ ФГОС ОВЗ	-	ФГОС НОО ОВЗ от 19 декабря 2014 № 1598								ФГОС О УО от 19.12.14 № 1599		№1598	№1599
Обучение	совместно с нормально развивающимися сверстниками - до 4 (не более 4, класс до 25)												
	-	в отдельном классе - не более 12 (15) человек (класс компенсирующего обучения, С (К) К и т.п.)								В отдельном классе (группе) до 5 чел.		обучение на дому (в основном)	
	в специальных образовательных организациях – специализированное коррекционное образование												
	-	пробное обучение (подготовительный класс, 1-й класс) до 1 года (по I четверти, на 0,5 года или год)											
Учебный план (%)	80/20	80/20								70/30	60/40		
ПА/ повторное обучение	проходят промежуточную аттестацию/ПО (ПМПК)								Проходят ПА/-		ПА/ПО	ПА/-	
Перевод в другой класс	по результатам промежуточной аттестации (ПМПК)								по возрасту, до 21г.				
Итоговая аттестация	ГИА в форме ОГЭ, ЕГЭ	ГИА в форме ГВЭ или ОГЭ								по ФГОС ИА: <u>технология</u> , рус.язык и мат.	-	ГИА	ИА/-
Оценивание планируемых результатов	оцениваются планируемые результаты: личностные, метапредметные и предметные (+)												
		УУД								С (Ж) К, ПР	СИПР	+	ЛР и ПР
	-	результаты КРО								БУД		УУД	БУД
Образование	Ценовое образование – аттестат (Ц/Ат)								Н/ц–свидетельство		Ц/Ат	Нц/Св.	
Аккредитация	АООП подлежат аккредитации												
Лицензирование	АООП не подлежат лицензированию (только уровни образования)												

**Изменения в ФГОС ООО №1897 от 17.12.2010**

**1. Требования к результатам АОП (п.2)**

<b>№ П/П</b>	<b>Категория детей с ОВЗ</b>	<b>Личностные результаты (п.п.9.1)</b>	<b>Метапредметные результаты (п.п.10.1)</b>
1	Для глухих, слабослышащих, позднооглохших обучающихся	+	+
2	Для обучающихся с нарушениями опорно-двигательного аппарата	+	-
3	Для обучающихся с расстройствами аутистического спектра	+	+

**2. Предметные результаты (п.п.11)**

<b>№ П/П</b>	<b>Предмет</b>	<b>Категория детей с ОВЗ</b>
1	<b>Русский язык</b>	Для слепых, слабовидящих обучающихся
		Для глухих, <u>слабослышащих</u> , позднооглохших обучающихся
		Для обучающихся с расстройством аутистического спектра
2	Математика и информатика	Для слепых и слабовидящих обучающихся
		Для обучающихся с нарушениями опорно-двигательного аппарата
3	<b>Физика</b>	<u>Для обучающихся с ОВЗ</u>
		Для слепых и слабовидящих обучающихся
4	<b>Химия</b>	Для слепых и слабовидящих обучающихся
		<u>Для обучающихся с ОВЗ</u>
5	Физическая культура	Для слепых и слабовидящих обучающихся
		Для обучающихся с ОДА

**3. Структура ООП ООО (АООП ООО)**

<b>№ п/п</b>	<b>Раздел</b>	
I	Целевой	Пояснительная записка
		Планируемые результаты освоения ООП ООО
		Система оценки достижения планируемых мероприятий
II	Содержательный	Программа развития УУД
		Программы отдельных учебных предметов, курсов
		Программа воспитания и социализация обучающихся
		Программа коррекционной работы
III	Организационный	Учебный план
		Календарный график
		План внеурочной деятельности
		Система условий реализации ООП ООО
		Оценочные материалы
		Методические материалы
		Иные компоненты


## Список литературы

- 1) Федеральный закон № 273 от 29.12.2012г. «Об образовании в Российской Федерации»
- 2) Приказ Министерства образования и науки Российской Федерации от 19.12.2014г. № 1598 «Об утверждении федерального государственного образовательного стандарта начального общего образования обучающихся с ограниченными возможностями здоровья».
- 3) Приказ Министерства образования и науки РФ от 19.12.2014г. №1599 «Об утверждении федерального государственного образовательного стандарта с умственной отсталостью (далее – УО) (интеллектуальными нарушениями).
- 4) Постановление от 10.07.2015г. № 26 Об утверждении СанПин 2.4.2. 3286-15 «Санитарно-эпидемиологические требования к условиям и организации обучения и воспитания в организациях, осуществляющих образовательную деятельность по адаптированным основным общеобразовательным программ для обучающихся с ограниченными возможностями здоровья».
- 5) Приказ Министерства образования и науки Российской Федерации от 17.12.2010 г. №1897 «Об утверждении федерального государственного стандарта основного общего образования» (в ред. Приказов Минобрнауки России от 29.12.2014 N 1644, от 31.12.2015 N 1577 «О внесении изменений в федеральный государственный стандарт основного общего образования, утвержденный приказом Министерства образования и науки Российской Федерации от 17 декабря 2010 г. №1897).
- 6) Приказ Министерства образования и науки Российской Федерации от 30.08.2013г. № 1015 «Порядок организации и осуществления образовательной деятельности по основным общеобразовательным программам – образовательным программам начального общего образования, основного общего и среднего общего образования».
- 7) Приказ Минобр. РФ от 22.01.2014г. №32 «Об утверждении порядка приема граждан на обучение по образовательным программам начального общего, основного общего и среднего общего образования».
- 8) Письмо от 11.03.2016г. № ВК-452/07 «О введении ФГОС». Приложение «Методические рекомендации по вопросам внедрения федерального государственного образовательного стандарта начального общего образования обучающихся с ограниченными возможностями здоровья и федерального государственного образовательного стандарта образования обучающихся с умственной отсталостью (интеллектуальными нарушениями)».
- 9) Письмо от 23.05.2016г. № ВК-1074/07 «О совершенствовании деятельности психолого-медико-педагогических комиссий».
- 10) Письмо Минобр. РФ от 11.08.2016 г. № ВК-1788/07
- 11) Сайт «Минобрнауки.рф.», рубрика «Обращение граждан», вопросы и ответы, тема «Дети с ОВЗ».

Развивающее задание для учащихся начальной школы.

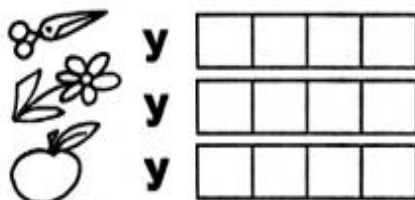
1. Помоги пчелке добраться до улья. Это можно сделать разными путями, но обязательно идти от точки к точке. Нарисуй сначала самый длинный путь, а потом подумай и нарисуй самый короткий путь.

Отгадай и напиши, как зовут каждую из девочек.




Сперва прочти,  
какие у них имена:

НИ —> НА  
ЛЕ —> НА  
ИН —> НА




А теперь можешь написать, как кого зовут.




Соедини точки так, чтобы получился сперва самый большой квадрат, а внутри него — самый маленький.  
Какие ещё квадраты можно нарисовать?



Помоги пчёлке добраться до улья. Это можно сделать разными путями, но обязательно надо идти от точки к точке. Нарисуй сперва любой путь, а потом подумай и нарисуй самый короткий путь.



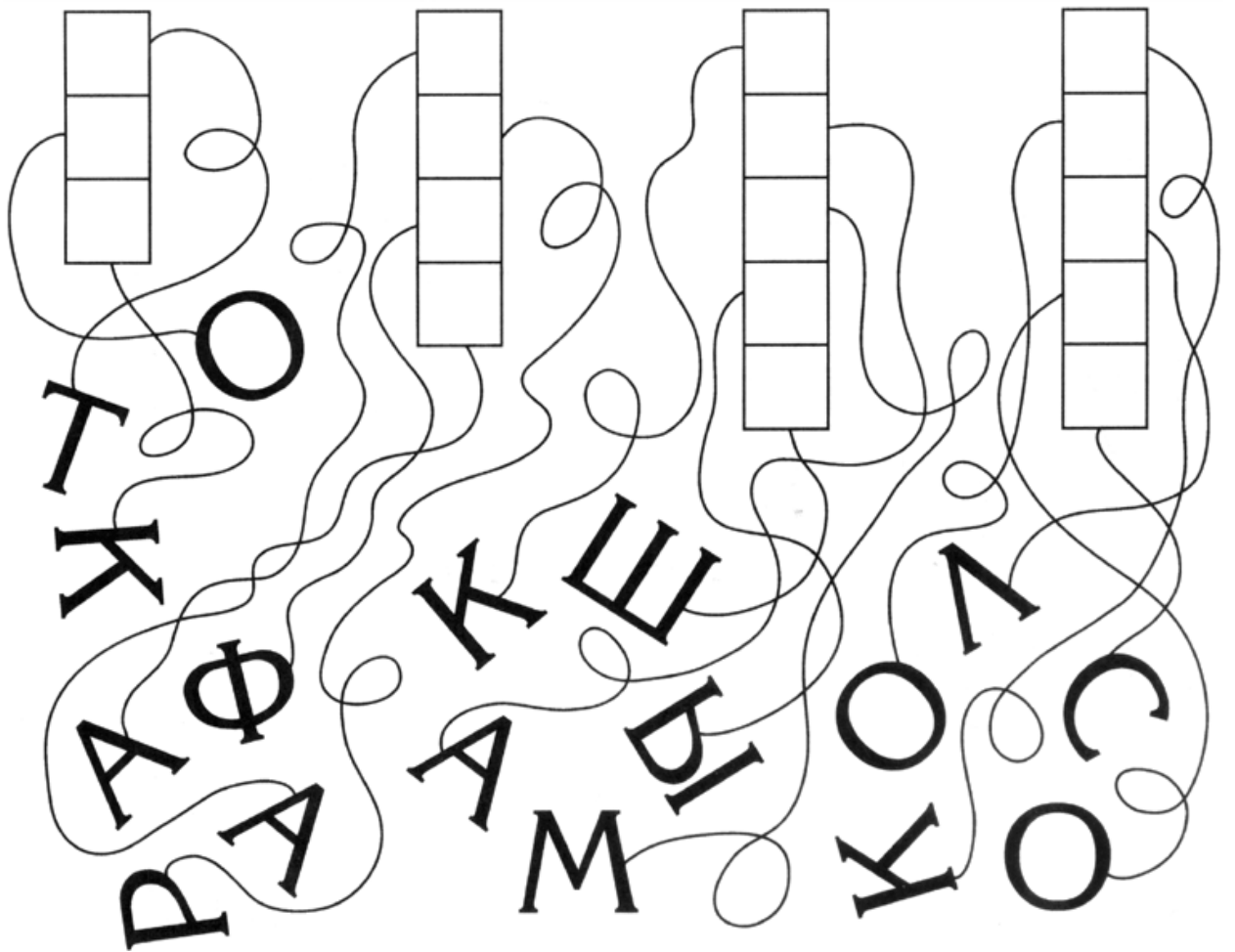


Прочитай пословицу по первым буквам картинок. Запиши в клеточки.



Красивое коромысло над  
лесом повисло.




## Цветы

На лугу много цветов. Обведи цветы по точкам. Раскрась цветок, который тебе больше всего понравился.






## Образцы узоров


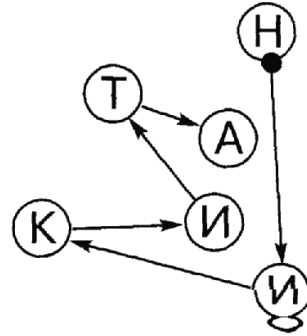
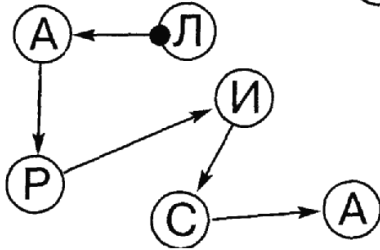
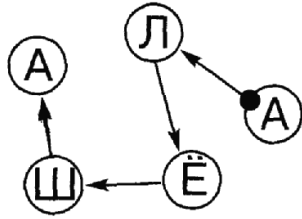
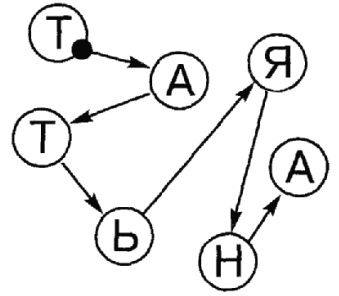
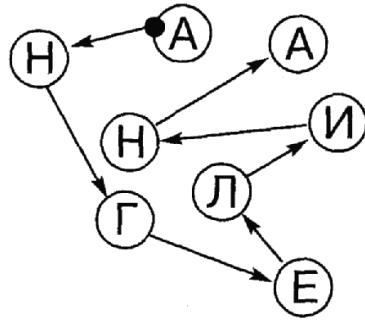


Сосчитай, сколько шапочек и сколько перчаток связала бабушка. Почему перчаток больше?






Прочитай имена детей по стрелкам, начиная от точки.



## ДИКИЕ ЖИВОТНЫЕ



Почему этих животных называют дикими?

В дупле живёт  
Да орешки грызёт.

--	--	--	--	--

Словно ёлка  
Весь в иголках.

--	--

Хвост пушистый,  
Мех золотистый,  
В лесу живёт,  
В деревне кур крадёт.

--	--	--	--

Кто зимой холодной  
Ходит злой, голодный?

--	--	--	--





## 2 Восстанови слова



Перед тобой слова с пропущенными в них буквами. Тебе нужно заполнить в словах пропуски. Заполнять пропуски можно в любом порядке, но проще — начиная с более простых слов.

п\_\_ро

з\_\_р\_\_о

к\_\_са

д\_\_р\_\_в\_\_

р\_\_ка

к\_\_п\_\_ль

г\_\_а

х\_\_л\_\_д

п\_\_ле

к\_\_в\_\_р

зв\_\_н\_\_к

к\_\_п\_\_с\_\_а

т\_\_а\_\_а

к\_\_с\_\_а\_\_ник

к\_\_ш\_\_а

у\_\_и\_\_е\_\_ь



## 3 Соедини половинки слов

Соедини линиями части слов и прочитай получившиеся слова.

а) ку	арь	б) каб	мон
вол	ка	сок	ор
жир	на	гор	лук
фон	хота	ра	ол
шут	осы	бал	ох
коп	сок	мот	дось
пе	аф	пос	кон